


20

Αγορά Χρεογράφων
Μηνιαίο Στατιστικό
Δελτίο
AXIA NUMBERS
Μάρτιος



ATHEXGROUP
Athens Exchange Group

ΔΗΛΩΣΗ

Ο Όμιλος Χρηματιστηρίου Αθηνών (ATHEXGROUP) έχει καταβάλλει κάθε δυνατή προσπάθεια, ώστε να διασφαλίσει ότι οι πληροφορίες και τα στοιχεία της παρούσας έκδοσης είναι ορθά και επικαιροποιημένα.

Το σύνολο της πληροφορίας, που περιλαμβάνεται στο παρόν, είναι γενικού χαρακτήρα και δεν αποτελεί επενδυτική, νομική ή άλλου είδους συμβουλή.

Η επεξεργασία των στοιχείων έγινε στο πλαίσιο των διατάξεων του Ν. 2396/96 περί απορρήτου των καταχωρήσεων στο Σύστημα Αϋλων Τίτλων και του Ν. 2472/1997 περί προστασίας από επεξεργασία δεδομένων προσωπικού χαρακτήρα.

Το παρόν αποτελεί ιδιοκτησία της ATHEXGROUP και προστατεύεται από τις διατάξεις περί Πνευματικής Ιδιοκτησίας.

Απαγορεύεται η με οποιοδήποτε τρόπο ή μέσο αναπαραγωγή, αναδημοσίευση, τροποποίηση, αντιγραφή, πώληση, μετάδοση ή διανομή του συνόλου ή μέρους του παρόντος, χωρίς αναφορά στην πηγή. (Πηγή: Μηνιαίο Στατιστικό Δελτίο AxiaNumbers, Μαρτίου 2020)

Απαγορεύεται η εμπορική εκμετάλλευση των στοιχείων από τρίτους.

Η ATHEXGROUP δεν φέρει καμία ευθύνη για τυχόν αλλοίωση των στοιχείων όταν αυτά χρησιμοποιούνται από τρίτους.

Διευκρινίσεις και πληροφορίες:

Μονάδα Ανάλυσης Αγοράς & Επικοινωνίας

Τηλ. Επικοινωνίας: 210-3366294

e-mail: AthexStats@athexgroup.gr

Στατιστική επεξεργασία:

Μονάδα Ανάλυσης Αγοράς & Επικοινωνίας

Μετάφραση - Επιμέλεια εντύπου:

Μονάδα Ανάλυσης Αγοράς & Επικοινωνίας

ΣΗΜΕΙΩΣΕΙΣ ΕΚΔΟΣΗΣ

Μορφή:

Το Μηνιαίο Στατιστικό Δελτίο είναι διαθέσιμο μέσω των ιστοσελίδων της ATHEXGROUP <http://www.athexgroup.gr/el/web/guest/info-markets-activity-publications-axianumbers-sec> στο μενού Ενημέρωση / Εκδόσεις / Axianumbers και με την μορφή pdf. Αντιγραφή των στοιχείων σε άλλα κείμενα μπορεί να γίνει με την χρήση του εργαλείου Text Selection του Acrobat Reader με την προϋπόθεση της αναφοράς στην Πηγή: Μηνιαίο Στατιστικό Δελτίο AxiaNumbers, Μαρτίου 2020.

ΠΕΡΙΕΧΟΜΕΝΑ

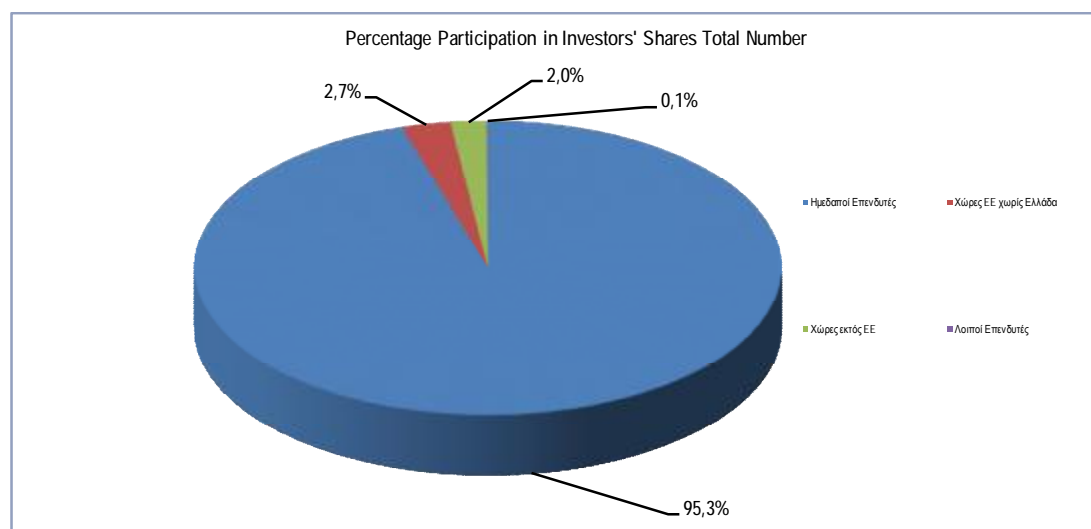
1.	ΓΕΝΙΚΑ ΣΤΟΙΧΕΙΑ ΜΕΡΙΔΩΝ	3
1.1	Συνολικός Αριθμός Μεριδών	3
1.2	Νέες Μερίδες Επενδυτών - Ανάλυση Μαρτίου 2020	3
1.3	Ιστορικά Στατιστικά Μεριδών	4
1.4	Μερίδες Επενδυτών με Υπόλοιπα	5
2.	ΜΗΝΙΑΙΑ ΚΙΝΗΤΙΚΟΤΗΤΑ ΕΝΕΡΓΩΝ ΜΕΡΙΔΩΝ	6
2.1	Ιστορικά Στοιχεία Κινητικότητας Ενεργών Μεριδών	6
2.2	Ανάλυση Ενεργών Μεριδών Μηνός	7
2.3	Ανάλυση Συναλλαγών βάσει Κατηγορίας Επενδυτών	8
2.3.1	Ανάλυση Συναλλαγών βάσει Κατηγορίας Επενδυτών για το σύνολο των Μετοχών	8
2.3.2	Ανάλυση Συναλλαγών βάσει Κατηγορίας Επενδυτών για την Κατηγορία Αξιών Κύριας Αγοράς	9
2.3.3	Ανάλυση Συναλλαγών βάσει Κατηγορίας Επενδυτών για τον Δείκτη FTSE / Athex Large Cap	10
2.3.4	Ανάλυση Συναλλαγών βάσει Κατηγορίας Επενδυτών για τον Δείκτη FTSE / Athex Mid Cap	11
2.3.5	Ανάλυση Συναλλαγών βάσει Κατηγορίας Επενδυτών για τον Δείκτη FTSE / Athex Mid-Small Cap Θεμελιωδών Μεγεθών	12
2.3.6	Ανάλυση Συναλλαγών βάσει Κατηγορίας Επενδυτών για τον Δείκτη FTSE / Athex Δείκτης Αγοράς	13
2.3.7	Ανάλυση Συναλλαγών βάσει Κατηγορίας Επενδυτών για τον Δείκτη FTSE / Athex Διεθνούς Δραστηριοποίησης Plus	14
2.3.8	Ανάλυση Συναλλαγών βάσει Κατηγορίας Επενδυτών για τον Δείκτη Τιμών Μεσαίας & Μικρής Κεφαλαιοποίησης	15
2.3.9	Ανάλυση Συναλλαγών βάσει Γεωγραφικής Κατανομής στην Ελληνική Επικράτεια	16
2.3.10	Ανάλυση Συναλλαγών βάσει Γεωγραφικής Κατανομής Λοιπών Επενδυτών (αταξινόμητοι)	16
2.3.11	Ανάλυση Συναλλαγών βάσει Γεωγραφικής Κατανομής Αλλοδαπών Επενδυτών	17
3.	ΣΥΜΜΕΤΟΧΗ ΕΠΕΝΔΥΤΩΝ	19
3.1	Συμμετοχή Επενδυτών σε Μετοχές – Στοιχεία Μηνός Μαρτίου 2020	19
3.1.1	Συμμετοχή Επενδυτών στο Σύνολο Εισηγμένων και τις Βασικές Κατηγορίες Αγοράς Αξιών	19
3.1.2	Συμμετοχή Επενδυτών σε Μετοχές που συνθέτουν τον Δείκτη FTSE / Athex Large Cap & M.O. Μετοχών που συνθέτουν τον Δείκτη	20
3.1.3	Συμμετοχή Επενδυτών σε Μετοχές που συνθέτουν τους υπόλοιπους Δείκτες FTSE / Athex	21
3.1.4	Συμμετοχή Επενδυτών σε Μετοχές που συνθέτουν Δείκτες του Χ.Α.	22
3.1.5	Κατανομή Αξίας Χαρτοφυλακίων σε Δείκτες και Κατηγορίες Μετοχών	23
3.1.6	Συμμετοχή Επενδυτών στην Κεφαλαιοποίηση του Χ.Α. – Συγκριτικά Γραφήματα	24
3.2	Γεωγραφική Κατανομή Επενδυτών στην Ελληνική Επικράτεια	25
3.3	Γεωγραφική Κατανομή Λοιπών Επενδυτών (αταξινόμητοι)	25
3.4	Γεωγραφική Κατανομή Αλλοδαπών Επενδυτών	26
3.5	Συμμετοχή Επενδυτών σε Ομόλογα Ελληνικού Δημοσίου / Εταιρικά Ομόλογα – Στοιχεία Μαρτίου 2020	27
4.	ΛΟΙΠΕΣ ΚΑΤΑΝΟΜΕΣ	28
4.1	Κατανομή Επενδυτών Βάσει του Αριθμού των Χειριστών τους	28
4.2	Κατανομή Επενδυτών Βάσει του Αριθμού των Μετοχών που συνθέτουν το Χαρτοφυλάκιό τους	28
4.3	Κατανομή Επενδυτών Βάσει Κλίμακας Αποτιμώμενης Αξίας των Μετοχών που συνθέτουν το Χαρτοφυλάκιό τους	29
5.	ΔΙΑΚΑΝΟΝΙΣΜΟΣ ΧΡΗΜΑΤΙΣΤΗΡΙΑΚΩΝ ΣΥΝΑΛΛΑΓΩΝ	30

ΠΑΡΑΡΤΗΜΑ1 ΣΗΜΕΙΩΣΕΙΣ – ΕΠΕΞΗΓΗΣΕΙΣ	31
--	----

1. ΓΕΝΙΚΑ ΣΤΟΙΧΕΙΑ ΜΕΡΙΔΩΝ

1.1 Συνολικός Αριθμός Μεριδών

Συνολικός Αριθμός Μεριδών					
Ημερομηνία	Κατηγορίες Επενδυτών				
	Ημεδαποί Επενδυτές	Αλλοδαποί Επενδυτές		Λοιποί Επενδυτές	Σύνολο
		Χώρες ΕΕ χωρίς Ελλάδα	Χώρες εκτός ΕΕ		
31/3/2020	1.398.114	39.217	29.052	1.026	1.467.409



1.2 Νέες Μεριδες Επενδυτών - Ανάλυση Μαρτίου 2020

Κατηγορίες Επενδυτών	Νέες Μεριδες Επενδυτών	
	Έλληνες επενδυτές	Ξένοι επενδυτές
Φυσικά Πρόσωπα	1.078	49
Νομικά Πρόσωπα	29	93
Σύνολο ανά ΧΚΕ	1.107	142
Γενικό Σύνολο	1.249	

ΧΚΕ: Χώρα Καταστατικής Έδρας

1.3 Ιστορικά Στατιστικά Μεριδών

	Νέες Μεριδες Επενδυτών													
	2007	2008	2009	2010	2011	2012	2013	2014	2015	2016	2017	2018	2019	2020
Ιανουάριος	4.013	3.052	4.101	2.861	3.497	1.925	1.607	1.338	1.659	708	584	888	569	728
Φεβρουάριος	2.297	2.522	4.018	5.027	3.071	2.248	1.571	1.054	2.313	978	543	672	594	715
Μάρτιος	3.685	1.858	4.450	3.062	2.415	3.251	1.378	1.121	1.399	759	2.543	1.023	1.444	1.249
Απρίλιος	2.974	2.304	3.542	5.646	1.881	1.232	2.537	3.374	1.130	502	522	681	617	
Μάιος	2.122	2.073	3.644	3.043	2.371	1.825	5.238	1.308	1.137	636	735	948	770	
Ιούνιος	9.153	1.710	3.231	2.373	2.296	2.521	5.891	969	1.485	648	2.200	656	783	
Ιούλιος	3.605	2.621	3.144	3.393	1.764	1.245	1.422	1.027	289	626	840	590	1.117	
Αύγουστος	3.331	1.488	2.348	1.467	2.467	1.038	938	888	979	431	579	584	626	
Σεπτέμβριος	1.939	1.873	2.599	3.460	2.423	1.416	1.070	1.159	804	487	590	599	582	
Οκτώβριος	3.031	6.505	2.932	3.697	2.318	1.892	1.314	980	677	489	566	621	942	
Νοέμβριος	2.847	6.465	2.674	2.810	2.456	1.546	1.206	941	3.112	529	595	618	576	
Δεκέμβριος	2.221	3.022	2.922	1.872	1.442	1.045	1.195	1.075	3.524	548	588	427	587	

	Απενεργοποιήσεις Μεριδών Επενδυτών													
	2007	2008	2009	2010	2011	2012	2013	2014	2015	2016	2017	2018	2019	2020
Ιανουάριος	630	269	301	237	375	113	164	136	163	400	199	195	146	96
Φεβρουάριος	272	238	452	95	159	146	146	97	130	257	152	159	322	161
Μάρτιος	559	288	203	212	214	107	210	237	148	356	200	181	178	117
Απρίλιος	207	296	298	168	350.093	163	157	98	135	260	133	108	122	
Μάιος	260	140	268	65	5.722	87	133	118	119	201	138	182	508	
Ιούνιος	205	316	194	237	176	112	180	228	159	281	112	173	90	
Ιούλιος	279	303	257	186	68	126	191	141	122	191	122	108	158	
Αύγουστος	464	205	258	103	104	160	85	86	233	239	85	139	76	
Σεπτέμβριος	226	178	122	69	266	254	205	115.265	4.535	313.961	2.453	16.425	23.934	
Οκτώβριος	278	253	84	118	96	121	23.246	151	222	243	125	171	94	
Νοέμβριος	296	135	78	239	392	103	154	116	155	388	199	156	65	
Δεκέμβριος	253	259	364	231	131	52	154	224	224	189	82	100	94	

Σημειώσεις:

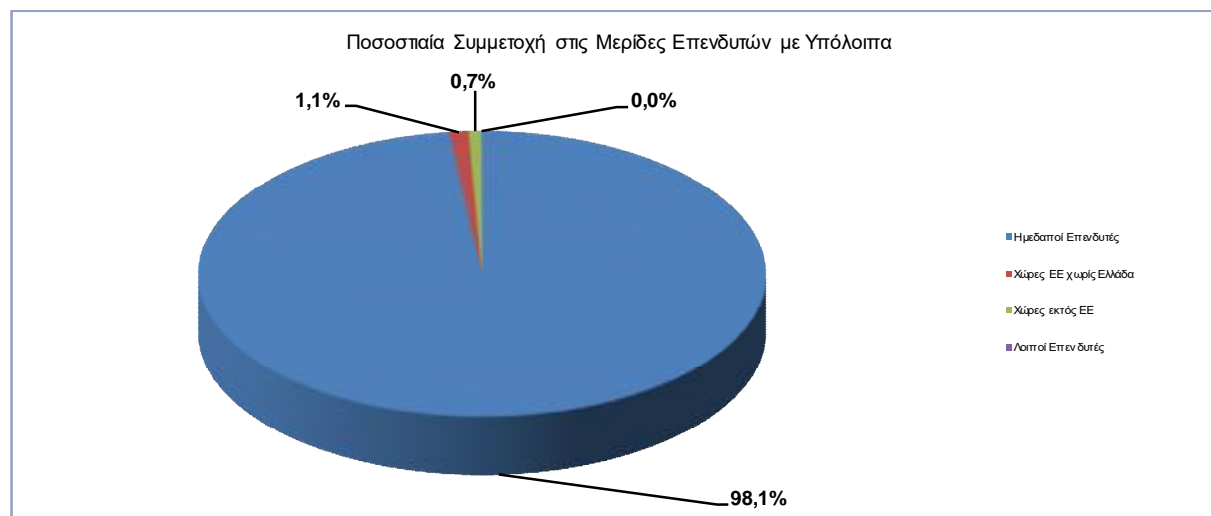
1. Το Γενικό Σύνολο αφορά στοιχεία από το 1998.
2. Στις Νέες Μεριδες συμπεριλαμβάνονται και οι Μεριδες μη εμφανισθέντων (πχ. Ιούνιος 2006 – Μεριδες μη εμφανισθέντων: 8.311), δηλαδή οι Μεριδες που ανοίχτηκαν από τις Εκδότριες για μετόχους τους που δεν απούλοποιήσαν τις Μετοχές τους με βάση τα στοιχεία που είχαν μέχρι τότε καταχωρημένα στα αρχεία τους.
3. Στα Φυσικά πρόσωπα περιλαμβάνονται οι Κοινές Επενδυτικές Μεριδες και οι Μεριδες Συγκυρίων.
4. Απενεργοποιημένες Μεριδες είναι οι Μεριδες που κλείστηκαν κατά την συγκεκριμένη περίοδο (συμπεριλαμβάνονται οι απενεργοποιήσεις Μεριδών λόγω Νομιμοποίησης μη εμφανισθέντα μετόχου). Το Σύνολο των Μεριδών που υφίστανται αυτή τη στιγμή στο Σύστημα Αύλων Τίτλων προκύπτει αν αφαιρέσουμε από το Σύνολο των Νέων Μεριδών το Σύνολο των Απενεργοποιήσεων.
5. Ο αυξημένος αριθμός Νέων Μεριδών το 2003 οφείλεται στην έκδοση και καταχώρηση των Ειδικών Τίτλων Αποταμίευσης (Ε.Τ.Α.) στο Σύστημα Αύλων Τίτλων. Ο αυξημένος αριθμός Απενεργοποιήσεων από τον Αύγουστο έως και τον Οκτώβριο 2006, τον Απρίλιο & Μάιο 2011, τον Οκτώβριο 2013, τον Σεπτέμβριο 2014, Σεπτέμβριο 2015, Σεπτέμβριο 2016, Σεπτέμβριο 2017 και Σεπτέμβριο 2018 οφείλεται στη σταδιακή εφαρμογή του άρθρου 18, παρ.1, περ.β(αα) του Κανονισμού Λειτουργίας του Σ.Α.Τ. σύμφωνα με το οποίο μια Μεριδα Επενδυτή απενεργοποιείται από το Κ.Α.Α. «στην περίπτωση που ο Λογαριασμός Αξιών και ο Ειδικός Λογαριασμός παραμείνουν ανενεργοί για χρονικό διάστημα που ορίζεται από το ΚΑΑ» Σε εφαρμογή της άνω διατάξεως το Διοικητικό Συμβούλιο του Κεντρικού Αποθετηρίου Αξιών (Κ.Α.Α.), κατά την υπ' αριθμ. 243/15.9.2005 συνεδρίασή του είχε ορίσει το ανωτέρω χρονικό διάστημα σε τρία (3) έτη και η σχετική διαδικασία απενεργοποίησης ανενεργών μεριδών πραγματοποιείται εντός του Σεπτεμβρίου κάθε έτους. Κατά την υπ' αριθμόν 263/23.9.2013 συνεδρίαση του ΔΣ της ΕΧΑΕ, το ανωτέρω χρονικό διάστημα ορίζεται σε πέντε (5) έτη.

1.4 Μερίδες Επενδυτών με Υπόλοιπα

Μερίδες Επενδυτών με Υπόλοιπα					
(Στοιχεία: 31/03/2020)	Κατηγορίες Επενδυτών				
	Ημεδαποί Επενδυτές	Αλλοδαποί Επενδυτές		Λοιποί Επενδυτές	Σύνολο
		Χώρες ΕΕ χωρίς Ελλάδα	Χώρες εκτός ΕΕ		
Συνολικός Αριθμός Μεριδών Επενδυτών με Υπόλοιπα	562.477	6.221	4.211	189	573.098

Μερίδες Επενδυτών με Υπόλοιπα σε

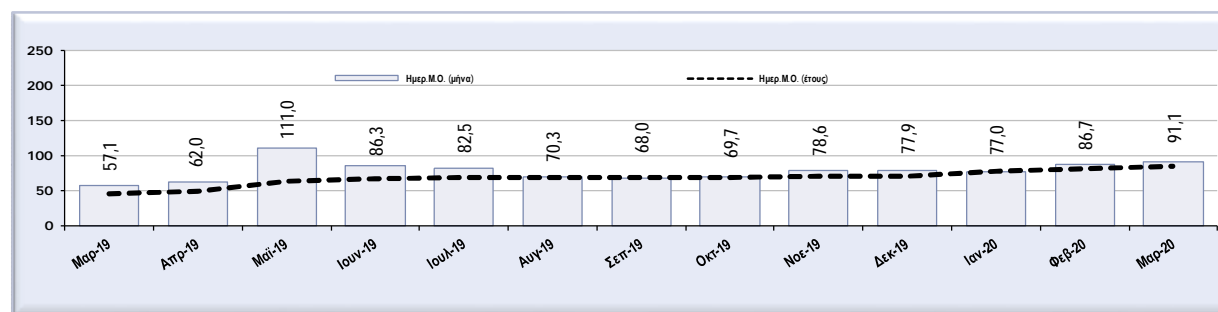
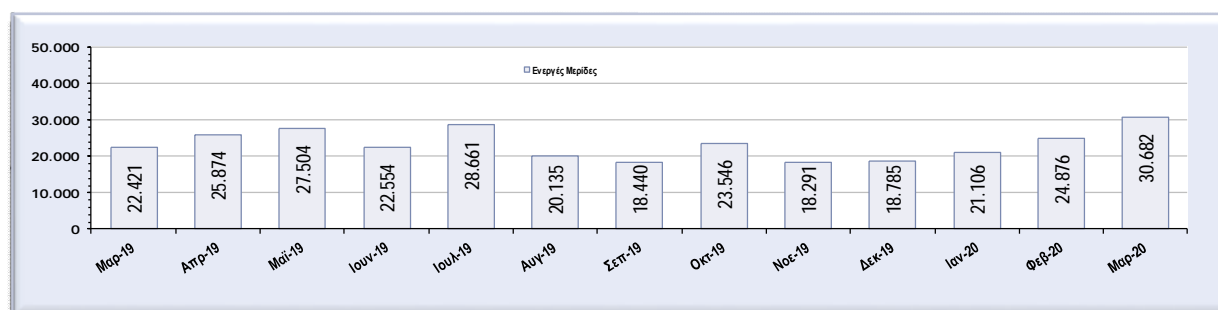
Μετοχές ATHEX	550.683	5.933	4.168	181	560.965
Μετοχές ΧΝΕΤ	1.340	360	37	0	1.737
Ομόλογα ATHEX	25.199	86	36	13	25.334
Ομόλογα ΧΝΕΤ	0	0	0	0	0
Δικαιώματα ATHEX	0	0	0	0	0
Δικαιώματα ΧΝΕΤ	1	0	0	0	1
ΕΛΠΙΣ ATHEX	273	4	0	1	278
ΔΑΚ ATHEX	484	9	13	0	506
ΔΑΚ ΧΝΕΤ	0	0	0	0	0
Παράγωγα ATHEX	1.096	20	8	0	1.124
Warrants ATHEX	0	0	0	0	0



2. ΜΗΝΙΑΙΑ ΚΙΝΗΤΙΚΟΤΗΤΑ ΕΝΕΡΓΩΝ ΜΕΡΙΔΩΝ

2.1 Ιστορικά Στοιχεία Κινητικότητας Ενεργών Μεριδών

Κινητικότητα Ενεργών Επενδυτών			
Μήνας - Έτος	Ενεργές Μεριδες	Τζίρος	
	Σύνολο	Ημερ.Μ.Ο. (μήνα) (εκατ. €)	Ημερ.Μ.Ο. (έτους) (εκατ. €)
Μαρ-19	22.421	57,1	46,0
Απρ-19	25.874	62,0	49,6
Μαϊ-19	27.504	111,0	63,0
Ιουν-19	22.554	86,3	66,7
Ιουλ-19	28.661	82,5	69,2
Αυγ-19	20.135	70,3	69,4
Σεπ-19	18.440	68,0	69,2
Οκτ-19	23.546	69,7	69,3
Νοε-19	18.291	78,6	70,1
Δεκ-19	18.785	77,9	70,7
Ιαν-20	21.106	77,0	77,0
Φεβ-20	24.876	86,7	81,7
Μαρ-20	30.682	91,1	84,8



Σημειώσεις:

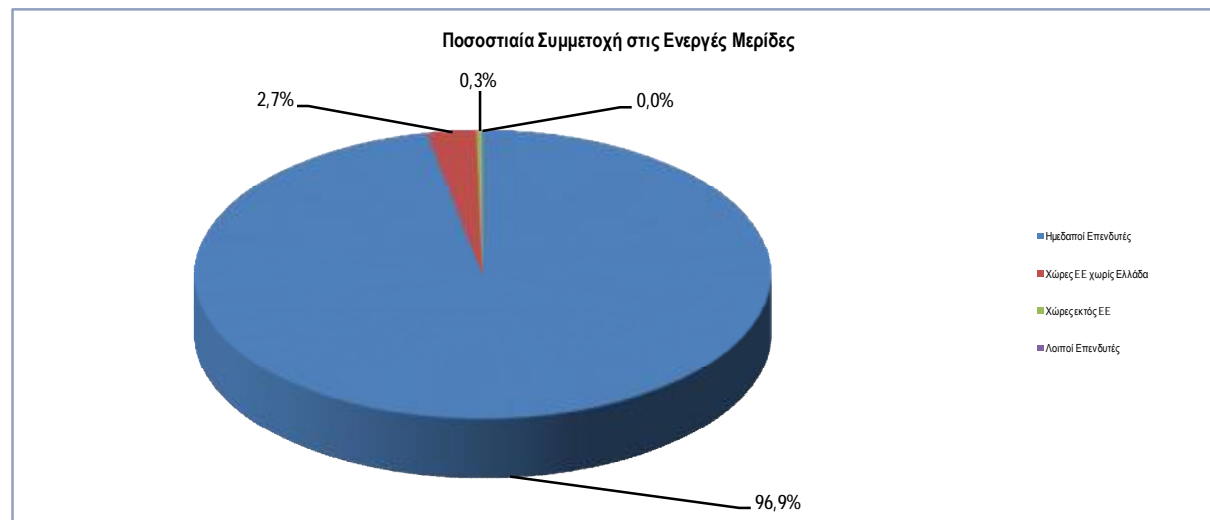
- Ενεργές Μεριδες: ο αριθμός των μεριδών που κινήθηκαν μέσα στον μήνα (έκαναν τουλάχιστον μια κίνηση **α** αγορά ή πώληση).
- Ημερήσιος Μέσος Όρος Ενεργών Μεριδών: ο αριθμός του συνόλου των ενεργών μεριδών του μηνός διαιρεμένος με τον αριθμό των εργάσιμων ημερών.
- Για τον υπολογισμό των Μ.Ο. (Μέσων Όρων) του τζίρου έχουν συμπεριληφθεί και τα πακέτα χωρίς έσοδα.

2.2 Ανάλυση Ενεργών Μεριδών Μηνός

Ενεργές Μερίδες Επενδυτών					
(03/03/2020-31/03/2020)	Κατηγορίες Επενδυτών				
	Ημεδαποί Επενδυτές	Αλλοδαποί Επενδυτές		Λοιποί Επενδυτές	Σύνολο
		Χώρες ΕΕ χωρίς Ελλάδα	Χώρες εκτός ΕΕ		
Συνολικός Αριθμός Ενεργών Μεριδών Επενδυτών	29.735	842	100	5	30.682

Ενεργές Μερίδες Επενδυτών σε

Μετοχές ATHEX	29.182	746	91	5	30.024
Μετοχές ΧΝΕΤ	201	120	6	0	327
Ομόλογα ATHEX	1.019	20	5	0	1.044
Ομόλογα ΧΝΕΤ	0	0	0	0	0
Δικαιώματα ATHEX	2	0	0	0	2
Δικαιώματα ΧΝΕΤ	0	0	0	0	0
ΕΛΠΙΣ ATHEX	64	2	0	0	66
ΔΑΚ ATHEX	54	5	1	0	60
Παράγωγα ATHEX	2.133	33	8	0	2.174
Warrants ATHEX	0	0	0	0	0
Warrants ΧΝΕΤ	0	0	0	0	0



2.3 Ανάλυση Συναλλαγών βάσει Κατηγορίας Επενδυτών

2.3.1 Ανάλυση Συναλλαγών βάσει Κατηγορίας Επενδυτών για το σύνολο των Μετοχών

Σύνολο Εισηγμένων (03/03/2020-31/03/2020)	Αγορές				Πωλήσεις				Διαφορά		Διαφορά (2020)	
	Ενεργές Μερίδες		Αξία Συναλλαγών		Ενεργές Μερίδες		Αξία Συναλλαγών					
Κατηγορίες Επενδυτών	Πλήθος	%	(εκατ. €)	%	Πλήθος	%	(εκατ. €)	%	(εκατ. €)		(εκατ. €)	
I. Ημεδαποί Επενδυτές	25.757	97,16	868,05	47,62	15.922	96,75	864,95	47,45	3,10	A	132,30	A
Ιδιώτες, Ελεύθεροι Επαγγελματίες, Αγρότες & Ατομικές Επιχειρήσεις	25.460	96,04	480,40	26,36	15.692	95,36	422,00	23,15	58,39	A	34,51	A
Ασφαλιστικές Εταιρίες	10	0,04	5,22	0,29	6	0,04	1,18	0,06	4,04	A	20,71	A
Επαγγελματικά Ταμεία Ιδιωτικής Ασφάλισης	3	0,01	4,62	0,25	4	0,02	8,56	0,47	-3,94	Π	20,67	A
Αμοibaία Κεφάλαια Χρηματαγοράς	6	0,02	2,80	0,15	10	0,06	6,92	0,38	-4,12	Π	0,51	A
Ετ. Επενδύσεων Χαρτοφυλακίου, Ετ. Επενδύσεων σε Ακίνητη Περιουσία, Λοπά (πλην χρηματαγοράς) Αμοibaία Κεφάλαια	59	0,22	56,32	3,09	64	0,39	108,42	5,95	-52,10	Π	5,87	A
Πιστωτικά Ιδρύματα & Πολυμερείς Αναπτυξιακές Τράπεζες	15	0,06	37,12	2,04	13	0,08	32,12	1,76	4,99	A	-3,32	Π
Λοπά Χρηματοπιστωτικά Ιδρύματα (συμπεριλαμβανομένων & Εταιρειών Ειδικού Σκοπού)	48	0,18	253,58	13,91	48	0,29	276,26	15,16	-22,69	Π	-40,34	Π
Ιδιωτικά Μη Κερδοσκοπικά Ιδρύματα	8	0,03	0,60	0,03	3	0,02	0,11	0,01	0,49	A	0,16	A
Μη Χρηματοπιστωτικές Επιχειρήσεις	147	0,55	26,58	1,46	80	0,49	9,05	0,50	17,53	A	93,03	A
Κεντρική Κυβέρνηση	0	0,00	0,00	0,00	1	0,01	0,00	0,00	0,00	Π	-0,01	Π
Οργανισμοί Τοπικής Αυτοδιοίκησης	0	0,00	0,00	0,00	0	0,00	0,00	0,00	0,00	-	0,00	A
Οργανισμοί Κοινωνικής Ασφάλισης	1	0,00	0,82	0,04	1	0,01	0,31	0,02	0,51	A	0,51	A
Οργανισμοί ΕΕ	0	0,00	0,00	0,00	0	0,00	0,00	0,00	0,00	-	0,00	A
Λοιποί Ημεδαποί Επενδυτές	0	0,00	0,00	0,00	0	0,00	0,00	0,00	0,00	-	0,00	A
II. Αλλοδαποί Επενδυτές	748	2,82	954,65	52,38	530	3,22	957,71	52,54	-3,05	Π	-132,30	Π
Ιδιώτες, Ελεύθεροι Επαγγελματίες, Αγρότες & Ατομικές Επιχειρήσεις	574	2,17	19,90	1,09	363	2,21	16,19	0,89	3,71	A	9,26	A
Ασφαλιστικές Εταιρίες	0	0,00	0,00	0,00	2	0,01	0,06	0,00	-0,06	Π	-0,31	Π
Επαγγελματικά Ταμεία Ιδιωτικής Ασφάλισης	6	0,02	1,18	0,06	3	0,02	0,33	0,02	0,86	A	2,10	A
Αμοibaία Κεφάλαια Χρηματαγοράς	7	0,03	4,91	0,27	11	0,07	10,26	0,56	-5,35	Π	-8,87	Π
Ετ. Επενδύσεων Χαρτοφυλακίου, Ετ. Επενδύσεων σε Ακίνητη Περιουσία, Λοπά (πλην χρηματαγοράς) Αμοibaία Κεφάλαια	37	0,14	26,63	1,46	32	0,19	22,72	1,25	3,91	A	-28,58	Π
Πιστωτικά Ιδρύματα & Πολυμερείς Αναπτυξιακές Τράπεζες	32	0,12	297,97	16,35	34	0,21	291,30	15,98	6,67	A	-16,32	Π
Λοπά Χρηματοπιστωτικά Ιδρύματα (συμπεριλαμβανομένων & Εταιρειών Ειδικού Σκοπού)	32	0,12	465,98	25,57	41	0,25	512,22	28,10	-46,24	Π	-73,40	Π
Ιδιωτικά Μη Κερδοσκοπικά Ιδρύματα	1	0,00	0,07	0,00	0	0,00	0,00	0,00	0,07	A	0,20	A
Μη Χρηματοπιστωτικές Επιχειρήσεις	53	0,20	51,06	2,80	35	0,21	24,34	1,34	26,72	A	20,21	A
Κεντρική Κυβέρνηση	1	0,00	0,65	0,04	2	0,01	3,51	0,19	-2,87	Π	-6,84	Π
Οργανισμοί Τοπικής Αυτοδιοίκησης	0	0,00	0,00	0,00	0	0,00	0,00	0,00	0,00	-	0,00	A
Οργανισμοί Κοινωνικής Ασφάλισης	0	0,00	0,00	0,00	0	0,00	0,00	0,00	0,00	-	0,00	A
Οργανισμοί ΕΕ	5	0,02	86,30	4,73	6	0,04	76,54	4,20	9,76	A	-29,52	Π
Διεθνείς Οργανισμοί εκτός ΕΕ	0	0,00	0,00	0,00	1	0,01	0,24	0,01	-0,24	Π	-0,24	Π
Λοιποί Αλλοδαποί Επενδυτές	0	0,00	0,00	0,00	0	0,00	0,00	0,00	0,00	-	0,00	A
III. Λοιποί Επενδυτές	4	0,02	0,01	0,00	4	0,02	0,06	0,00	-0,04	Π	0,00	A
ΣΥΝΟΛΑ	26.509	100,00	1.822,71	100,00	16.456	100,00	1.822,71	100,00				

2.3.2 Ανάλυση Συναλλαγών βάσει Κατηγορίας Επενδυτών για την Κατηγορία Αξιών Κύριας Αγοράς

Κύρια Αγορά (03/03/2020-31/03/2020)	Αγορές				Πωλήσεις				Διαφορά		Διαφορά (2020)	
	Ενεργές Μεριδές		Αξία Συναλλαγών		Ενεργές Μεριδές		Αξία Συναλλαγών		Διαφορά (εκατ. €)		Διαφορά (εκατ. €)	
Κατηγορίες Επενδυτών	Πλήθος	%	(εκατ. €)	%	Πλήθος	%	(εκατ. €)	%	(εκατ. €)		(εκατ. €)	
I. Ημεδαποί Επενδυτές	25.246	97,16	828,69	46,73	15.400	96,73	829,41	46,77	-0,72	Π	123,35	A
Ιδιώτες, Ελεύθεροι Επαγγελματίες, Αγρότες & Ατομικές Επιχειρήσεις	24.976	96,12	458,67	25,86	15.192	95,43	403,12	22,73	55,55	A	40,12	A
Ασφαλιστικές Εταιρίες	10	0,04	5,14	0,29	5	0,03	1,14	0,06	4,00	A	21,32	A
Επαγγελματικά Ταμεία Ιδιωτικής Ασφάλισης	3	0,01	3,43	0,19	4	0,03	8,25	0,46	-4,82	Π	19,43	A
Αμοibaία Κεφάλαια Χρηματαγοράς	5	0,02	2,68	0,15	7	0,04	6,84	0,39	-4,16	Π	-2,36	Π
Ετ. Επενδύσεων Χαρτοφυλακίου, Ετ. Επενδύσεων σε Ακίνητη Περιουσία, Λοιπά (πλην χρηματαγοράς) Αμοibaία Κεφάλαια	54	0,21	53,75	3,03	59	0,37	101,57	5,73	-47,82	Π	-2,37	Π
Πιστωτικά Ιδρύματα & Πολυμερείς Αναπτυξιακές Τράπεζες	10	0,04	30,31	1,71	8	0,05	28,54	1,61	1,77	A	-8,94	Π
Λοιπά Χρηματοπιστωτικά Ιδρύματα (συμπεριλαμβανομένων & Εταιρειών Ειδικού Σκοπού)	46	0,18	250,14	14,10	46	0,29	272,18	15,35	-22,04	Π	-38,50	Π
Ιδιωτικά Μη Κερδοσκοπικά Ιδρύματα	6	0,02	0,33	0,02	3	0,02	0,11	0,01	0,21	A	0,31	A
Μη Χρηματοπιστωτικές Επιχειρήσεις	135	0,52	23,44	1,32	74	0,46	7,35	0,41	16,09	A	93,84	A
Κεντρική Κυβέρνηση	0	0,00	0,00	0,00	1	0,01	0,00	0,00	0,00	Π	-0,01	Π
Οργανισμοί Τοπικής Αυτοδιοίκησης	0	0,00	0,00	0,00	0	0,00	0,00	0,00	0,00	-	0,00	A
Οργανισμοί Κοινωνικής Ασφάλισης	1	0,00	0,82	0,05	1	0,01	0,31	0,02	0,51	A	0,51	A
Οργανισμοί ΕΕ	0	0,00	0,00	0,00	0	0,00	0,00	0,00	0,00	-	0,00	A
Λοιποί Ημεδαποί Επενδυτές	0	0,00	0,00	0,00	0	0,00	0,00	0,00	0,00	-	0,00	A
II. Αλλοδαποί Επενδυτές	734	2,82	944,78	53,27	516	3,24	944,01	53,23	0,76	A	-123,36	Π
Ιδιώτες, Ελεύθεροι Επαγγελματίες, Αγρότες & Ατομικές Επιχειρήσεις	570	2,19	19,51	1,10	361	2,27	16,04	0,90	3,47	A	8,92	A
Ασφαλιστικές Εταιρίες	0	0,00	0,00	0,00	2	0,01	0,06	0,00	-0,06	Π	-0,01	Π
Επαγγελματικά Ταμεία Ιδιωτικής Ασφάλισης	5	0,02	1,17	0,07	3	0,02	0,33	0,02	0,85	A	1,90	A
Αμοibaία Κεφάλαια Χρηματαγοράς	7	0,03	4,18	0,24	11	0,07	10,17	0,57	-5,99	Π	-9,46	Π
Ετ. Επενδύσεων Χαρτοφυλακίου, Ετ. Επενδύσεων σε Ακίνητη Περιουσία, Λοιπά (πλην χρηματαγοράς) Αμοibaία Κεφάλαια	33	0,13	25,14	1,42	28	0,18	21,77	1,23	3,37	A	-27,86	Π
Πιστωτικά Ιδρύματα & Πολυμερείς Αναπτυξιακές Τράπεζες	29	0,11	296,49	16,72	28	0,18	288,34	16,26	8,14	A	-15,20	Π
Λοιπά Χρηματοπιστωτικά Ιδρύματα (συμπεριλαμβανομένων & Εταιρειών Ειδικού Σκοπού)	31	0,12	461,64	26,03	39	0,24	504,33	28,44	-42,69	Π	-65,12	Π
Ιδιωτικά Μη Κερδοσκοπικά Ιδρύματα	1	0,00	0,07	0,00	0	0,00	0,00	0,00	0,07	A	0,20	A
Μη Χρηματοπιστωτικές Επιχειρήσεις	52	0,20	50,65	2,86	35	0,22	23,81	1,34	26,84	A	18,51	A
Κεντρική Κυβέρνηση	1	0,00	0,65	0,04	2	0,01	3,51	0,20	-2,87	Π	-6,84	Π
Οργανισμοί Τοπικής Αυτοδιοίκησης	0	0,00	0,00	0,00	0	0,00	0,00	0,00	0,00	-	0,00	A
Οργανισμοί Κοινωνικής Ασφάλισης	0	0,00	0,00	0,00	0	0,00	0,00	0,00	0,00	-	0,00	A
Οργανισμοί ΕΕ	5	0,02	85,29	4,81	6	0,04	75,42	4,25	9,87	A	-28,17	Π
Διεθνείς Οργανισμοί εκτός ΕΕ	0	0,00	0,00	0,00	1	0,01	0,24	0,01	-0,24	Π	-0,24	Π
Λοιποί Αλλοδαποί Επενδυτές	0	0,00	0,00	0,00	0	0,00	0,00	0,00	0,00	-	0,00	A
III. Λοιποί Επενδυτές	4	0,02	0,01	0,00	4	0,03	0,05	0,00	-0,04	Π	0,28	A
ΣΥΝΟΛΑ	25.984	100,00	1.773,48	100,00	15.920	100,00	1.773,48	100,00				

2.3.3 Ανάλυση Συναλλαγών βάσει Κατηγορίας Επενδυτών για τον Δείκτη FTSE / Athex Large Cap

FTSE/Athex Large Cap (03/03/2020-31/03/2020)	Αγορές				Πωλήσεις				Διαφορά (εκατ. €)	Διαφορά (2020) (εκατ. €)
	Ενεργές Μεριδές		Αξία Συναλλαγών		Ενεργές Μεριδές		Αξία Συναλλαγών			
Κατηγορίες Επενδυτών	Πλήθος	%	(εκατ. €)	%	Πλήθος	%	(εκατ. €)	%	(εκατ. €)	
I. Ημεδαποί Επενδυτές	23.677	97,19	780,51	45,27	13.754	96,61	775,73	44,99	4,78	A
Ιδιώτες, Ελεύθεροι Επαγγελματίες, Αγρότες & Ατομικές Επιχειρήσεις	23.426	96,16	419,79	24,35	13.558	95,24	358,61	20,80	61,18	A
Ασφαλιστικές Εταιρίες	8	0,03	4,53	0,26	5	0,04	0,99	0,06	3,54	A
Επαγγελματικά Ταμεία Ιδιωτικής Ασφάλισης	3	0,01	3,31	0,19	4	0,03	7,93	0,46	-4,62	Π
Αμοibaία Κεφάλαια Χρηματαγοράς	5	0,02	2,71	0,16	7	0,05	6,84	0,40	-4,13	Π
Ετ. Επενδύσεων Χαρτοφυλακίου, Ετ. Επενδύσεων σε Ακίνητη Περιουσία, Λοιπά (πλήν χρηματαγοράς) Αμοibaία Κεφάλαια	49	0,20	50,56	2,93	56	0,39	98,47	5,71	-47,91	Π
Πιστωτικά Ιδρύματα & Πολυμερείς Αναπτυξιακές Τράπεζες	10	0,04	30,85	1,79	7	0,05	28,91	1,68	1,94	A
Λοιπά Χρηματοπιστωτικά Ιδρύματα (συμπεριλαμβανομένων & Εταιρειών Ειδικού Σκοπού)	44	0,18	245,15	14,22	44	0,31	266,94	15,48	-21,79	Π
Ιδιωτικά Μη Κερδοσκοπικά Ιδρύματα	7	0,03	0,59	0,03	3	0,02	0,11	0,01	0,48	A
Μη Χρηματοπιστωτικές Επιχειρήσεις	124	0,51	22,20	1,29	68	0,48	6,61	0,38	15,58	A
Κεντρική Κυβέρνηση	0	0,00	0,00	0,00	1	0,01	0,00	0,00	0,00	Π
Οργανισμοί Τοπικής Αυτοδιοίκησης	0	0,00	0,00	0,00	0	0,00	0,00	0,00	0,00	-
Οργανισμοί Κοινωνικής Ασφάλισης	1	0,00	0,82	0,05	1	0,01	0,31	0,02	0,51	A
Οργανισμοί ΕΕ	0	0,00	0,00	0,00	0	0,00	0,00	0,00	0,00	-
Λοιποί Ημεδαποί Επενδυτές	0	0,00	0,00	0,00	0	0,00	0,00	0,00	0,00	-
II. Αλλοδαποί Επενδυτές	681	2,80	943,60	54,73	478	3,36	948,34	55,00	-4,74	Π
Ιδιώτες, Ελεύθεροι Επαγγελματίες, Αγρότες & Ατομικές Επιχειρήσεις	529	2,17	18,64	1,08	331	2,33	14,90	0,86	3,73	A
Ασφαλιστικές Εταιρίες	0	0,00	0,00	0,00	2	0,01	0,06	0,00	-0,06	Π
Επαγγελματικά Ταμεία Ιδιωτικής Ασφάλισης	5	0,02	1,17	0,07	2	0,01	0,12	0,01	1,06	A
Αμοibaία Κεφάλαια Χρηματαγοράς	7	0,03	4,91	0,28	10	0,07	9,93	0,58	-5,02	Π
Ετ. Επενδύσεων Χαρτοφυλακίου, Ετ. Επενδύσεων σε Ακίνητη Περιουσία, Λοιπά (πλήν χρηματαγοράς) Αμοibaία Κεφάλαια	31	0,13	24,31	1,41	28	0,20	21,54	1,25	2,77	A
Πιστωτικά Ιδρύματα & Πολυμερείς Αναπτυξιακές Τράπεζες	28	0,11	295,27	17,13	27	0,19	289,15	16,77	6,12	A
Λοιπά Χρηματοπιστωτικά Ιδρύματα (συμπεριλαμβανομένων & Εταιρειών Ειδικού Σκοπού)	29	0,12	463,07	26,86	37	0,26	509,30	29,54	-46,23	Π
Ιδιωτικά Μη Κερδοσκοπικά Ιδρύματα	0	0,00	0,00	0,00	0	0,00	0,00	0,00	0,00	-
Μη Χρηματοπιστωτικές Επιχειρήσεις	46	0,19	49,70	2,88	32	0,22	23,80	1,38	25,90	A
Κεντρική Κυβέρνηση	1	0,00	0,65	0,04	2	0,01	3,51	0,20	-2,87	Π
Οργανισμοί Τοπικής Αυτοδιοίκησης	0	0,00	0,00	0,00	0	0,00	0,00	0,00	0,00	-
Οργανισμοί Κοινωνικής Ασφάλισης	0	0,00	0,00	0,00	0	0,00	0,00	0,00	0,00	-
Οργανισμοί ΕΕ	5	0,02	85,88	4,98	6	0,04	75,78	4,40	10,10	A
Διεθνείς Οργανισμοί εκτός ΕΕ	0	0,00	0,00	0,00	1	0,01	0,24	0,01	-0,24	Π
Λοιποί Αλλοδαποί Επενδυτές	0	0,00	0,00	0,00	0	0,00	0,00	0,00	0,00	-
III. Λοιποί Επενδυτές	4	0,02	0,01	0,00	4	0,03	0,05	0,00	-0,04	Π
ΣΥΝΟΛΑ	24.362	100,00	1.724,12	100,00	14.236	100,00	1.724,12	100,00		

2.3.4 Ανάλυση Συναλλαγών βάσει Κατηγορίας Επενδυτών για τον Δείκτη FTSE / Athex Mid Cap

FTSE/Athex Mid Cap (03/03/2020-31/03/2020)	Αγορές				Πωλήσεις				Διαφορά (εκατ. €)	Διαφορά (2020)		
	Ενεργές Μερίδες		Αξία Συναλλαγών		Ενεργές Μερίδες		Αξία Συναλλαγών			Διαφορά (εκατ. €)		
Κατηγορίες Επενδυτών	Πλήθος	%	(εκατ. €)	%	Πλήθος	%	(εκατ. €)	%	(εκατ. €)			
I. Ημεδαποί Επενδυτές	6.145	96,41	39,97	87,98	4.417	96,25	41,10	90,47	-1,13	Π	2,12	A
Ιδιώτες, Ελεύθεροι Επαγγελματίες, Αγρότες & Ατομικές Επιχειρήσεις	6.059	95,06	29,62	65,19	4.337	94,51	30,50	67,13	-0,88	Π	-2,07	Π
Ασφαλιστικές Εταιρίες	3	0,05	0,11	0,24	1	0,02	0,11	0,25	-0,01	Π	0,05	A
Επαγγελματικά Ταμεία Ιδιωτικής Ασφάλισης	3	0,05	0,19	0,43	4	0,09	0,34	0,74	-0,14	Π	2,28	A
Αμοιβαία Κεφάλαια Χρηματαγοράς	0	0,00	0,00	0,00	0	0,00	0,00	0,00	0,00	-	-0,24	Π
Ετ. Επενδύσεων Χαρτοφυλακίου, Ετ. Επενδύσεων σε Ακίνητη Περιουσία, Λοιπά (πλην χρηματαγοράς) Αμοιβαία Κεφάλαια	26	0,41	3,79	8,35	26	0,57	3,75	8,25	0,04	A	4,80	A
Πιστωτικά Ιδρύματα & Πολυμερείς Αναπτυξιακές Τράπεζες	2	0,03	0,02	0,04	2	0,04	0,05	0,11	-0,03	Π	0,00	Π
Λοιπά Χρηματοπιστωτικά Ιδρύματα (συμπεριλαμβανομένων & Εταιρειών Ειδικού Σκοπού)	22	0,35	5,38	11,84	28	0,61	5,82	12,81	-0,44	Π	-0,37	Π
Ιδιωτικά Μη Κερδοσκοπικά Ιδρύματα	0	0,00	0,00	0,00	1	0,02	0,00	0,00	0,00	Π	0,01	A
Μη Χρηματοπιστωτικές Επιχειρήσεις	30	0,47	0,86	1,89	18	0,39	0,53	1,18	0,33	A	-2,33	Π
Κεντρική Κυβέρνηση	0	0,00	0,00	0,00	0	0,00	0,00	0,00	0,00	-	0,00	A
Οργανισμοί Τοπικής Αυτοδιοίκησης	0	0,00	0,00	0,00	0	0,00	0,00	0,00	0,00	-	0,00	A
Οργανισμοί Κοινωνικής Ασφάλισης	0	0,00	0,00	0,00	0	0,00	0,00	0,00	0,00	-	0,00	A
Οργανισμοί ΕΕ	0	0,00	0,00	0,00	0	0,00	0,00	0,00	0,00	-	0,00	A
Λοιποί Ημεδαποί Επενδυτές	0	0,00	0,00	0,00	0	0,00	0,00	0,00	0,00	-	0,00	A
II. Αλλοδαποί Επενδυτές	229	3,59	5,46	12,02	172	3,75	4,33	9,53	1,13	A	-2,08	Π
Ιδιώτες, Ελεύθεροι Επαγγελματίες, Αγρότες & Ατομικές Επιχειρήσεις	185	2,90	0,93	2,04	126	2,75	0,76	1,67	0,17	A	0,07	A
Ασφαλιστικές Εταιρίες	0	0,00	0,00	0,00	0	0,00	0,00	0,00	0,00	-	0,00	A
Επαγγελματικά Ταμεία Ιδιωτικής Ασφάλισης	0	0,00	0,00	0,00	1	0,02	0,21	0,46	-0,21	Π	-0,35	Π
Αμοιβαία Κεφάλαια Χρηματαγοράς	0	0,00	0,00	0,00	3	0,07	0,31	0,67	-0,31	Π	-0,40	Π
Ετ. Επενδύσεων Χαρτοφυλακίου, Ετ. Επενδύσεων σε Ακίνητη Περιουσία, Λοιπά (πλην χρηματαγοράς) Αμοιβαία Κεφάλαια	7	0,11	0,82	1,81	4	0,09	0,19	0,43	0,63	A	0,17	A
Πιστωτικά Ιδρύματα & Πολυμερείς Αναπτυξιακές Τράπεζες	6	0,09	1,17	2,57	9	0,20	1,04	2,28	0,13	A	2,69	A
Λοιπά Χρηματοπιστωτικά Ιδρύματα (συμπεριλαμβανομένων & Εταιρειών Ειδικού Σκοπού)	18	0,28	1,98	4,35	18	0,39	1,07	2,36	0,91	A	-4,41	Π
Ιδιωτικά Μη Κερδοσκοπικά Ιδρύματα	1	0,02	0,07	0,15	0	0,00	0,00	0,00	0,07	A	0,14	A
Μη Χρηματοπιστωτικές Επιχειρήσεις	10	0,16	0,17	0,37	8	0,17	0,12	0,26	0,05	A	0,15	A
Κεντρική Κυβέρνηση	0	0,00	0,00	0,00	0	0,00	0,00	0,00	0,00	-	0,00	A
Οργανισμοί Τοπικής Αυτοδιοίκησης	0	0,00	0,00	0,00	0	0,00	0,00	0,00	0,00	-	0,00	A
Οργανισμοί Κοινωνικής Ασφάλισης	0	0,00	0,00	0,00	0	0,00	0,00	0,00	0,00	-	0,00	A
Οργανισμοί ΕΕ	2	0,03	0,33	0,72	3	0,07	0,64	1,42	-0,32	Π	-0,14	Π
Διεθνείς Οργανισμοί εκτός ΕΕ	0	0,00	0,00	0,00	0	0,00	0,00	0,00	0,00	-	0,00	A
Λοιποί Αλλοδαποί Επενδυτές	0	0,00	0,00	0,00	0	0,00	0,00	0,00	0,00	-	0,00	A
III. Λοιποί Επενδυτές	0	0,00	0,00	0,00	0	0,00	0,00	0,00	0,00	-	-0,04	Π
ΣΥΝΟΛΑ	6.374	100,00	45,43	100,00	4.589	100,00	45,43	100,00				

2.3.5 Ανάλυση Συναλλαγών βάσει Κατηγορίας Επενδυτών για τον Δείκτη FTSE / Athex Mid-Small Cap Θεμελιωδών Μεγεθών

FTSE/Athex Mid-Small Cap Θεμελιωδών Μεγεθών (03/03/2020-31/03/2020)	Αγορές				Πωλήσεις				Διαφορά		Διαφορά (2020)	
	Ενεργές Μερίδες		Αξία Συναλλαγών		Ενεργές Μερίδες		Αξία Συναλλαγών		Διαφορά		Διαφορά (2020)	
	Πλήθος	%	(εκατ. €)	%	Πλήθος	%	(εκατ. €)	%	(εκατ. €)		(εκατ. €)	
I. Ημεδαποί Επενδυτές	1.911	97,80	15,69	87,38	1.594	97,73	16,40	91,32	-0,71	Π	3,51	A
Ιδιώτες, Ελεύθεροι Επαγγελματίες, Αγρότες & Ατομικές Επιχειρήσεις	1.865	95,45	10,95	60,96	1.556	95,40	13,30	74,05	-2,35	Π	-62,26	Π
Ασφαλιστικές Εταιρίες	2	0,10	0,06	0,35	1	0,06	0,05	0,30	0,01	A	0,07	A
Επαγγελματικά Ταμεία Ιδιωτικής Ασφάλισης	1	0,05	0,07	0,39	4	0,25	0,33	1,85	-0,26	Π	0,54	A
Αμοibaία Κεφάλαια Χρηματαγοράς	0	0,00	0,00	0,00	0	0,00	0,00	0,00	0,00	-	-0,84	Π
Ετ. Επενδύσεων Χαρτοφυλακίου, Ετ. Επενδύσεων σε Ακίνητη Περιουσία, Λοιπά (πλην χρηματαγοράς) Αμοibaία Κεφάλαια	18	0,92	1,10	6,14	19	1,16	1,68	9,36	-0,58	Π	2,69	A
Πιστωτικά Ιδρύματα & Πολυμερείς Αναπτυξιακές Τράπεζες	0	0,00	0,00	0,00	0	0,00	0,00	0,00	0,00	-	-0,03	Π
Λοιπά Χρηματοπιστωτικά Ιδρύματα (συμπεριλαμβανομένων & Εταιρειών Ειδικού Σκοπού)	11	0,56	0,95	5,30	11	0,67	0,92	5,11	0,03	A	0,21	A
Ιδιωτικά Μη Κερδοσκοπικά Ιδρύματα	0	0,00	0,00	0,00	0	0,00	0,00	0,00	0,00	-	0,01	A
Μη Χρηματοπιστωτικές Επιχειρήσεις	14	0,72	2,56	14,23	3	0,18	0,12	0,64	2,44	A	63,12	A
Κεντρική Κυβέρνηση	0	0,00	0,00	0,00	0	0,00	0,00	0,00	0,00	-	0,00	A
Οργανισμοί Τοπικής Αυτοδιοίκησης	0	0,00	0,00	0,00	0	0,00	0,00	0,00	0,00	-	0,00	A
Οργανισμοί Κοινωνικής Ασφάλισης	0	0,00	0,00	0,00	0	0,00	0,00	0,00	0,00	-	-0,01	Π
Οργανισμοί ΕΕ	0	0,00	0,00	0,00	0	0,00	0,00	0,00	0,00	-	0,00	A
Λοιποί Ημεδαποί Επενδυτές	0	0,00	0,00	0,00	0	0,00	0,00	0,00	0,00	-	0,00	A
II. Αλλοδαποί Επενδυτές	43	2,20	2,27	12,62	37	2,27	1,56	8,68	0,71	A	-3,51	Π
Ιδιώτες, Ελεύθεροι Επαγγελματίες, Αγρότες & Ατομικές Επιχειρήσεις	20	1,02	0,09	0,51	13	0,80	0,17	0,93	-0,07	Π	-0,04	Π
Ασφαλιστικές Εταιρίες	0	0,00	0,00	0,00	0	0,00	0,00	0,00	0,00	-	0,01	A
Επαγγελματικά Ταμεία Ιδιωτικής Ασφάλισης	0	0,00	0,00	0,00	0	0,00	0,00	0,00	0,00	-	-0,02	Π
Αμοibaία Κεφάλαια Χρηματαγοράς	0	0,00	0,00	0,00	1	0,06	0,06	0,34	-0,06	Π	-0,04	Π
Ετ. Επενδύσεων Χαρτοφυλακίου, Ετ. Επενδύσεων σε Ακίνητη Περιουσία, Λοιπά (πλην χρηματαγοράς) Αμοibaία Κεφάλαια	2	0,10	0,25	1,39	1	0,06	0,02	0,10	0,23	A	-1,22	Π
Πιστωτικά Ιδρύματα & Πολυμερείς Αναπτυξιακές Τράπεζες	4	0,20	0,66	3,68	5	0,31	0,32	1,79	0,34	A	2,05	A
Λοιπά Χρηματοπιστωτικά Ιδρύματα (συμπεριλαμβανομένων & Εταιρειών Ειδικού Σκοπού)	9	0,46	0,87	4,86	12	0,74	0,84	4,67	0,03	A	-4,94	Π
Ιδιωτικά Μη Κερδοσκοπικά Ιδρύματα	1	0,05	0,07	0,39	0	0,00	0,00	0,00	0,07	A	0,14	A
Μη Χρηματοπιστωτικές Επιχειρήσεις	6	0,31	0,11	0,59	4	0,25	0,03	0,16	0,08	A	0,46	A
Κεντρική Κυβέρνηση	0	0,00	0,00	0,00	0	0,00	0,00	0,00	0,00	-	0,00	A
Οργανισμοί Τοπικής Αυτοδιοίκησης	0	0,00	0,00	0,00	0	0,00	0,00	0,00	0,00	-	0,00	A
Οργανισμοί Κοινωνικής Ασφάλισης	0	0,00	0,00	0,00	0	0,00	0,00	0,00	0,00	-	0,00	A
Οργανισμοί ΕΕ	1	0,05	0,22	1,20	1	0,06	0,13	0,70	0,09	A	0,08	A
Διεθνείς Οργανισμοί εκτός ΕΕ	0	0,00	0,00	0,00	0	0,00	0,00	0,00	0,00	-	0,00	A
Λοιποί Αλλοδαποί Επενδυτές	0	0,00	0,00	0,00	0	0,00	0,00	0,00	0,00	-	0,00	A
III. Λοιποί Επενδυτές	0	0,00	0,00	0,00	0	0,00	0,00	0,00	0,00	-	0,00	A
ΣΥΝΟΛΑ	1.954	100,00	17,96	100,00	1.631	100,00	17,96	100,00				

2.3.6 Ανάλυση Συναλλαγών βάσει Κατηγορίας Επενδυτών για τον Δείκτη FTSE / Athex Δείκτης Αγοράς

FTSE/Athex Δείκτης Αγοράς (03/03/2020-31/03/2020)	Αγορές				Πωλήσεις				Διαφορά		Διαφορά (2020)	
	Ενεργές Μεριδές		Αξία Συναλλαγών		Ενεργές Μεριδές		Αξία Συναλλαγών					
	Πλήθος	%	(εκατ. €)	%	Πλήθος	%	(εκατ. €)	%	(εκατ. €)		(εκατ. €)	
Κατηγορίες Επενδυτών												
I. Ημεδαποί Επενδυτές	25.101	97,17	829,31	46,62	14.863	96,64	825,31	46,40	4,00	A	133,29	A
Ιδιώτες, Ελεύθεροι Επαγγελματίες, Αγρότες & Ατομικές Επιχειρήσεις	24.835	96,14	456,67	25,67	14.657	95,30	396,50	22,29	60,17	A	107,35	A
Ασφαλιστικές Εταιρίες	8	0,03	4,71	0,26	5	0,03	1,13	0,06	3,58	A	20,18	A
Επαγγελματικά Ταμεία Ιδιωτικής Ασφάλισης	3	0,01	3,50	0,20	4	0,03	8,26	0,46	-4,76	Π	20,61	A
Αμοιβαία Κεφάλαια Χρηματαγοράς	5	0,02	2,71	0,15	7	0,05	6,84	0,38	-4,13	Π	-1,83	Π
Ετ. Επενδύσεων Χαρτοφυλακίου, Ετ. Επενδύσεων σε Ακίνητη Περιουσία, Λοιπά (πλην χρηματαγοράς) Αμοιβαία Κεφάλαια	54	0,21	54,76	3,08	59	0,38	102,42	5,76	-47,65	Π	1,98	A
Πιστωτικά Ιδρύματα & Πολυμερείς Αναπτυξιακές Τράπεζες	10	0,04	30,87	1,74	7	0,05	28,97	1,63	1,91	A	-8,77	Π
Λοιπά Χρηματοπιστωτικά Ιδρύματα (συμπεριλαμβανομένων & Εταιρειών Ειδικού Σκοπού)	45	0,17	251,45	14,14	46	0,30	273,54	15,38	-22,09	Π	-38,71	Π
Ιδιωτικά Μη Κερδοσκοπικά Ιδρύματα	7	0,03	0,59	0,03	3	0,02	0,11	0,01	0,48	A	0,60	A
Μη Χρηματοπιστωτικές Επιχειρήσεις	133	0,51	23,22	1,31	73	0,47	7,23	0,41	15,98	A	31,36	A
Κεντρική Κυβέρνηση	0	0,00	0,00	0,00	1	0,01	0,00	0,00	0,00	Π	-0,01	Π
Οργανισμοί Τοπικής Αυτοδιοίκησης	0	0,00	0,00	0,00	0	0,00	0,00	0,00	0,00	-	0,00	A
Οργανισμοί Κοινωνικής Ασφάλισης	1	0,00	0,82	0,05	1	0,01	0,31	0,02	0,51	A	0,51	A
Οργανισμοί ΕΕ	0	0,00	0,00	0,00	0	0,00	0,00	0,00	0,00	-	0,00	A
Λοιποί Ημεδαποί Επενδυτές	0	0,00	0,00	0,00	0	0,00	0,00	0,00	0,00	-	0,00	A
II. Αλλοδαποί Επενδυτές	728	2,82	949,37	53,37	513	3,34	953,33	53,60	-3,96	Π	-133,29	Π
Ιδιώτες, Ελεύθεροι Επαγγελματίες, Αγρότες & Ατομικές Επιχειρήσεις	568	2,20	19,64	1,10	358	2,33	15,92	0,89	3,73	A	9,22	A
Ασφαλιστικές Εταιρίες	0	0,00	0,00	0,00	2	0,01	0,06	0,00	-0,06	Π	-0,01	Π
Επαγγελματικά Ταμεία Ιδιωτικής Ασφάλισης	5	0,02	1,17	0,07	3	0,02	0,33	0,02	0,85	A	1,81	A
Αμοιβαία Κεφάλαια Χρηματαγοράς	7	0,03	4,91	0,28	11	0,07	10,24	0,58	-5,33	Π	-9,12	Π
Ετ. Επενδύσεων Χαρτοφυλακίου, Ετ. Επενδύσεων σε Ακίνητη Περιουσία, Λοιπά (πλην χρηματαγοράς) Αμοιβαία Κεφάλαια	33	0,13	25,14	1,41	28	0,18	21,77	1,22	3,37	A	-26,67	Π
Πιστωτικά Ιδρύματα & Πολυμερείς Αναπτυξιακές Τράπεζες	29	0,11	296,55	16,67	28	0,18	290,33	16,32	6,22	A	-15,96	Π
Λοιπά Χρηματοπιστωτικά Ιδρύματα (συμπεριλαμβανομένων & Εταιρειών Ειδικού Σκοπού)	30	0,12	465,11	26,15	40	0,26	510,52	28,70	-45,40	Π	0,00	A
Ιδιωτικά Μη Κερδοσκοπικά Ιδρύματα	1	0,00	0,07	0,00	0	0,00	0,00	0,00	0,07	A	0,00	A
Μη Χρηματοπιστωτικές Επιχειρήσεις	49	0,19	49,90	2,81	34	0,22	23,95	1,35	25,96	A	15,09	A
Κεντρική Κυβέρνηση	1	0,00	0,65	0,04	2	0,01	3,51	0,20	-2,87	Π	-6,84	Π
Οργανισμοί Τοπικής Αυτοδιοίκησης	0	0,00	0,00	0,00	0	0,00	0,00	0,00	0,00	-	0,00	A
Οργανισμοί Κοινωνικής Ασφάλισης	0	0,00	0,00	0,00	0	0,00	0,00	0,00	0,00	-	0,00	A
Οργανισμοί ΕΕ	5	0,02	86,21	4,85	6	0,04	76,47	4,30	9,74	A	-29,62	Π
Διεθνείς Οργανισμοί εκτός ΕΕ	0	0,00	0,00	0,00	1	0,01	0,24	0,01	-0,24	Π	-0,24	Π
Λοιποί Αλλοδαποί Επενδυτές	0	0,00	0,00	0,00	0	0,00	0,00	0,00	0,00	-	0,00	A
III. Λοιποί Επενδυτές	4	0,02	0,01	0,00	4	0,03	0,05	0,00	-0,04	Π	0,01	A
ΣΥΝΟΛΑ	25.833	100,00	1.778,69	100,00	15.380	100,00	1.778,69	100,00				

2.3.7 Ανάλυση Συναλλαγών βάσει Κατηγορίας Επενδυτών για τον Δείκτη FTSE / Athex Διεθνούς Δραστηριοποίησης Plus

FTSE/Athex Διεθνούς Δραστηριοποίησης Plus (03/03/2020-31/03/2020)	Αγορές				Πωλήσεις				Διαφορά		Διαφορά (2020)	
	Ενεργές Μερίδες		Αξία Συναλλαγών		Ενεργές Μερίδες		Αξία Συναλλαγών					
Κατηγορίες Επενδυτών	Πλήθος	%	(εκατ. €)	%	Πλήθος	%	(εκατ. €)	%	(εκατ. €)		(εκατ. €)	
I. Ημεδαποί Επενδυτές	11.516	97,26	163,79	50,76	7.694	97,18	172,90	53,58	-9,11	Π	64,57	A
Ιδιώτες, Ελεύθεροι Επαγγελματίες, Αγρότες & Ατομικές Επιχειρήσεις	11.365	95,99	102,51	31,77	7.553	95,40	91,15	28,25	11,36	A	-1,67	Π
Ασφαλιστικές Εταιρίες	7	0,06	1,57	0,49	1	0,01	0,17	0,05	1,40	A	10,59	A
Επαγγελματικά Ταμεία Ιδιωτικής Ασφάλισης	2	0,02	0,73	0,23	4	0,05	2,40	0,74	-1,67	Π	4,64	A
Αμοιβαία Κεφάλαια Χρηματαγοράς	2	0,02	0,28	0,09	4	0,05	0,57	0,18	-0,30	Π	2,26	A
Ετ. Επενδύσεων Χαρτοφυλακίου, Ετ. Επενδύσεων σε Ακίνητη Περιουσία, Λοιπά (πλην χρηματαγοράς) Αμοιβαία Κεφάλαια	35	0,30	10,34	3,20	51	0,64	26,29	8,15	-15,96	Π	-8,03	Π
Πιστωτικά Ιδρύματα & Πολυμερείς Αναπτυξιακές Τράπεζες	5	0,04	4,81	1,49	5	0,06	5,84	1,81	-1,03	Π	-1,72	Π
Λοιπά Χρηματοπιστωτικά Ιδρύματα (συμπεριλαμβανομένων & Εταιρειών Ειδικού Σκοπού)	35	0,30	36,95	11,45	35	0,44	45,08	13,97	-8,13	Π	-9,74	Π
Ιδιωτικά Μη Κερδοσκοπικά Ιδρύματα	0	0,00	0,00	0,00	1	0,01	0,00	0,00	0,00	Π	0,00	Π
Μη Χρηματοπιστωτικές Επιχειρήσεις	65	0,55	6,60	2,05	39	0,49	1,38	0,43	5,22	A	68,27	A
Κεντρική Κυβέρνηση	0	0,00	0,00	0,00	1	0,01	0,00	0,00	0,00	Π	0,00	Π
Οργανισμοί Τοπικής Αυτοδιοίκησης	0	0,00	0,00	0,00	0	0,00	0,00	0,00	0,00	-	0,00	A
Οργανισμοί Κοινωνικής Ασφάλισης	0	0,00	0,00	0,00	0	0,00	0,00	0,00	0,00	-	0,00	Π
Οργανισμοί ΕΕ	0	0,00	0,00	0,00	0	0,00	0,00	0,00	0,00	-	0,00	A
Λοιποί Ημεδαποί Επενδυτές	0	0,00	0,00	0,00	0	0,00	0,00	0,00	0,00	-	0,00	A
II. Αλλοδαποί Επενδυτές	323	2,73	158,90	49,24	222	2,80	149,78	46,42	9,12	A	-64,58	Π
Ιδιώτες, Ελεύθεροι Επαγγελματίες, Αγρότες & Ατομικές Επιχειρήσεις	223	1,88	2,45	0,76	123	1,55	2,17	0,67	0,27	A	1,73	A
Ασφαλιστικές Εταιρίες	0	0,00	0,00	0,00	1	0,01	0,05	0,01	-0,05	Π	-0,03	Π
Επαγγελματικά Ταμεία Ιδιωτικής Ασφάλισης	2	0,02	0,06	0,02	1	0,01	0,02	0,01	0,04	A	-0,05	Π
Αμοιβαία Κεφάλαια Χρηματαγοράς	4	0,03	0,21	0,07	6	0,08	1,69	0,52	-1,48	Π	-7,81	Π
Ετ. Επενδύσεων Χαρτοφυλακίου, Ετ. Επενδύσεων σε Ακίνητη Περιουσία, Λοιπά (πλην χρηματαγοράς) Αμοιβαία Κεφάλαια	21	0,18	14,62	4,53	16	0,20	4,37	1,36	10,25	A	10,31	A
Πιστωτικά Ιδρύματα & Πολυμερείς Αναπτυξιακές Τράπεζες	16	0,14	32,59	10,10	21	0,27	45,45	14,09	-12,86	Π	-24,03	Π
Λοιπά Χρηματοπιστωτικά Ιδρύματα (συμπεριλαμβανομένων & Εταιρειών Ειδικού Σκοπού)	23	0,19	87,11	27,00	27	0,34	79,65	24,68	7,47	A	-39,57	Π
Ιδιωτικά Μη Κερδοσκοπικά Ιδρύματα	1	0,01	0,07	0,02	0	0,00	0,00	0,00	0,07	A	0,20	A
Μη Χρηματοπιστωτικές Επιχειρήσεις	28	0,24	6,30	1,95	20	0,25	3,11	0,96	3,19	A	-0,51	Π
Κεντρική Κυβέρνηση	0	0,00	0,00	0,00	2	0,03	3,51	1,09	-3,51	Π	-7,48	Π
Οργανισμοί Τοπικής Αυτοδιοίκησης	0	0,00	0,00	0,00	0	0,00	0,00	0,00	0,00	-	0,00	A
Οργανισμοί Κοινωνικής Ασφάλισης	0	0,00	0,00	0,00	0	0,00	0,00	0,00	0,00	-	0,00	A
Οργανισμοί ΕΕ	5	0,04	15,48	4,80	5	0,06	9,74	3,02	5,73	A	2,68	A
Διεθνείς Οργανισμοί εκτός ΕΕ	0	0,00	0,00	0,00	0	0,00	0,00	0,00	0,00	-	0,00	A
Λοιποί Αλλοδαποί Επενδυτές	0	0,00	0,00	0,00	0	0,00	0,00	0,00	0,00	-	0,00	A
III. Λοιποί Επενδυτές	1	0,01	0,00	0,00	1	0,01	0,01	0,00	-0,01	Π	0,01	A
ΣΥΝΟΛΑ	11.840	100,00	322,69	100,00	7.917	100,00	322,69	100,00				

2.3.8 Ανάλυση Συναλλαγών βάσει Κατηγορίας Επενδυτών για τον Δείκτη Τιμών Μεσαίας & Μικρής Κεφαλαιοποίησης

Δείκτης Τιμών Μεσαίας & Μικρής Κεφ. (03/03/2020-31/03/2020)	Αγορές				Πωλήσεις				Διαφορά (εκατ. €)	Διαφορά (2020)		
	Ενεργές Μερίδες		Αξία Συναλλαγών		Ενεργές Μερίδες		Αξία Συναλλαγών			Διαφορά (εκατ. €)		
Κατηγορίες Επενδυτών	Πλήθος	%	(εκατ. €)	%	Πλήθος	%	(εκατ. €)	%	(εκατ. €)			
I. Ημεδαποί Επενδυτές	1.261	98,36	4,72	97,84	1.101	97,78	4,37	90,46	0,36	A	-0,22	Π
Ιδιώτες, Ελεύθεροι Επαγγελματίες, Αγρότες & Ατομικές Επιχειρήσεις	1.233	96,18	4,08	84,43	1.080	95,91	3,96	81,95	0,12	A	-1,69	Π
Ασφαλιστικές Εταιρίες	3	0,23	0,02	0,42	1	0,09	0,01	0,15	0,01	A	0,02	A
Επαγγελματικά Ταμεία Ιδιωτικής Ασφάλισης	0	0,00	0,00	0,00	0	0,00	0,00	0,00	0,00	-	0,33	A
Αμοιβαία Κεφάλαια Χρηματαγοράς	0	0,00	0,00	0,00	0	0,00	0,00	0,00	0,00	-	0,47	A
Ετ. Επενδύσεων Χαρτοφυλακίου, Ετ. Επενδύσεων σε Ακίνητη Περιουσία, Λοιπά (πλην χρηματαγοράς) Αμοιβαία Κεφάλαια	8	0,62	0,10	2,13	7	0,62	0,08	1,70	0,02	A	0,39	A
Πιστωτικά Ιδρύματα & Πολυμερείς Αναπτυξιακές Τράπεζες	0	0,00	0,00	0,00	0	0,00	0,00	0,00	0,00	-	-0,73	Π
Λοιπά Χρηματοπιστωτικά Ιδρύματα (συμπεριλαμβανομένων & Εταιρειών Ειδικού Σκοπού)	11	0,86	0,42	8,74	11	0,98	0,31	6,40	0,11	A	0,14	A
Ιδιωτικά Μη Κερδοσκοπικά Ιδρύματα	0	0,00	0,00	0,00	0	0,00	0,00	0,00	0,00	-	0,00	A
Μη Χρηματοπιστωτικές Επιχειρήσεις	6	0,47	0,10	2,12	2	0,18	0,01	0,26	0,09	A	0,84	A
Κεντρική Κυβέρνηση	0	0,00	0,00	0,00	0	0,00	0,00	0,00	0,00	-	0,00	A
Οργανισμοί Τοπικής Αυτοδιοίκησης	0	0,00	0,00	0,00	0	0,00	0,00	0,00	0,00	-	0,00	A
Οργανισμοί Κοινωνικής Ασφάλισης	0	0,00	0,00	0,00	0	0,00	0,00	0,00	0,00	-	0,00	A
Οργανισμοί ΕΕ	0	0,00	0,00	0,00	0	0,00	0,00	0,00	0,00	-	0,00	A
Λοιποί Ημεδαποί Επενδυτές	0	0,00	0,00	0,00	0	0,00	0,00	0,00	0,00	-	0,00	A
II. Αλλοδαποί Επενδυτές	21	1,64	0,10	2,16	25	2,22	0,46	9,54	-0,36	Π	0,22	A
Ιδιώτες, Ελεύθεροι Επαγγελματίες, Αγρότες & Ατομικές Επιχειρήσεις	13	1,01	0,03	0,70	13	1,15	0,15	3,07	-0,11	Π	-0,01	Π
Ασφαλιστικές Εταιρίες	0	0,00	0,00	0,00	0	0,00	0,00	0,00	0,00	-	0,03	A
Επαγγελματικά Ταμεία Ιδιωτικής Ασφάλισης	0	0,00	0,00	0,00	0	0,00	0,00	0,00	0,00	-	0,00	A
Αμοιβαία Κεφάλαια Χρηματαγοράς	0	0,00	0,00	0,00	0	0,00	0,00	0,00	0,00	-	0,00	A
Ετ. Επενδύσεων Χαρτοφυλακίου, Ετ. Επενδύσεων σε Ακίνητη Περιουσία, Λοιπά (πλην χρηματαγοράς) Αμοιβαία Κεφάλαια	1	0,08	0,01	0,10	2	0,18	0,03	0,69	-0,03	Π	-0,15	Π
Πιστωτικά Ιδρύματα & Πολυμερείς Αναπτυξιακές Τράπεζες	2	0,16	0,03	0,65	3	0,27	0,10	2,03	-0,07	Π	0,27	A
Λοιπά Χρηματοπιστωτικά Ιδρύματα (συμπεριλαμβανομένων & Εταιρειών Ειδικού Σκοπού)	3	0,23	0,00	0,08	5	0,44	0,13	2,67	-0,13	Π	0,08	A
Ιδιωτικά Μη Κερδοσκοπικά Ιδρύματα	0	0,00	0,00	0,00	0	0,00	0,00	0,00	0,00	-	0,00	A
Μη Χρηματοπιστωτικές Επιχειρήσεις	1	0,08	0,02	0,49	1	0,09	0,00	0,07	0,02	A	0,06	A
Κεντρική Κυβέρνηση	0	0,00	0,00	0,00	0	0,00	0,00	0,00	0,00	-	0,00	A
Οργανισμοί Τοπικής Αυτοδιοίκησης	0	0,00	0,00	0,00	0	0,00	0,00	0,00	0,00	-	0,00	A
Οργανισμοί Κοινωνικής Ασφάλισης	0	0,00	0,00	0,00	0	0,00	0,00	0,00	0,00	-	0,00	A
Οργανισμοί ΕΕ	1	0,08	0,01	0,13	1	0,09	0,05	1,01	-0,04	Π	-0,07	Π
Διεθνείς Οργανισμοί εκτός ΕΕ	0	0,00	0,00	0,00	0	0,00	0,00	0,00	0,00	-	0,00	A
Λοιποί Αλλοδαποί Επενδυτές	0	0,00	0,00	0,00	0	0,00	0,00	0,00	0,00	-	0,00	A
III. Λοιποί Επενδυτές	0	0,00	0,00	0,00	0	0,00	0,00	0,00	0,00	-	0,00	A
ΣΥΝΟΛΑ	1.282	100,00	4,83	100,00	1.126	100,00	4,83	100,00				

Σημείωση για τους πίνακες της ενότητας: Για τον υπολογισμό των μεγεθών σε πίνακες που αφορούν Δείκτες ή Κατηγορίες του Χ.Α. δεν λαμβάνονται υπόψη οι συναλλαγές τυχόν δικαιωμάτων που έχουν προκύψει από τις αξίες.

2.3.9 Ανάλυση Συναλλαγών βάσει Γεωγραφικής Κατανομής στην Ελληνική Επικράτεια

Έλληνες επενδυτές (03/03/2020-31/03/2020)	Αγορές				Πωλήσεις				Διαφορά
	Ενεργές Μερίδες		Αξία Συναλλαγών		Ενεργές Μερίδες		Αξία Συναλλαγών		
	Πλήθος	%	(εκατ. €)	%	Πλήθος	%	(εκατ. €)	%	
Περιφέρειες									(εκατ. €)
Αττική	13.315	51,69	650,38	74,92	8.214	51,59	685,65	79,27	-35,27 Π
Κεντρική Μακεδονία	3.075	11,94	52,50	6,05	1.714	10,76	38,18	4,41	14,32 Α
Κρήτη	988	3,84	22,34	2,57	661	4,15	17,84	2,06	4,49 Α
Θεσσαλία	1.097	4,26	18,24	2,10	751	4,72	16,28	1,88	1,95 Α
Αν. Μακεδονία - Θράκη	697	2,71	9,51	1,10	413	2,59	8,43	0,97	1,08 Α
Πελοπόννησος	928	3,60	14,68	1,69	592	3,72	12,79	1,48	1,89 Α
Στερεά Ελλάδα	554	2,15	8,11	0,93	354	2,22	7,39	0,85	0,73 Α
Δυτική Ελλάδα	773	3,00	11,52	1,33	463	2,91	10,60	1,23	0,92 Α
Ήπειρος	475	1,84	6,42	0,74	336	2,11	6,17	0,71	0,25 Α
Δυτική Μακεδονία	441	1,71	6,10	0,70	283	1,78	5,57	0,64	0,54 Α
Νότιο Αιγαίο	387	1,50	5,98	0,69	234	1,47	6,40	0,74	-0,42 Π
Ιόνια Νησιά	289	1,12	5,31	0,61	181	1,14	3,67	0,42	1,64 Α
Βόρειο Αιγαίο	221	0,86	2,36	0,27	138	0,87	1,97	0,23	0,39 Α
Μη Έγκυροι Τ.Κ.	2.517	9,77	54,59	6,29	1.588	9,97	44,01	5,09	10,58 Α
Σύνολο	25.757	100,00	868,05	100,00	15.922	100,00	864,95	100,00	3,10 Α

Σημειώσεις:

1. Η γεωγραφική ταξινόμηση των Μερίδων βασίστηκε στη κατηγοριοποίηση της Ελληνικής Επικράτειας σε περιφέρειες, σύμφωνα με τα στοιχεία του Υπουργείου Εσωτερικών.
2. Η ταξινόμηση αφορά Μερίδες Επενδυτών όπου έχει δηλωθεί η Ελλάδα ως Χώρα Φορολογικής Κατοικίας και γίνεται με βάση τους ταχυδρομικούς κωδικούς που έχουν καταχωρηθεί στην Μερίδα.

2.3.10 Ανάλυση Συναλλαγών βάσει Γεωγραφικής Κατανομής Λοιπών Επενδυτών (αταξινόμητοι)

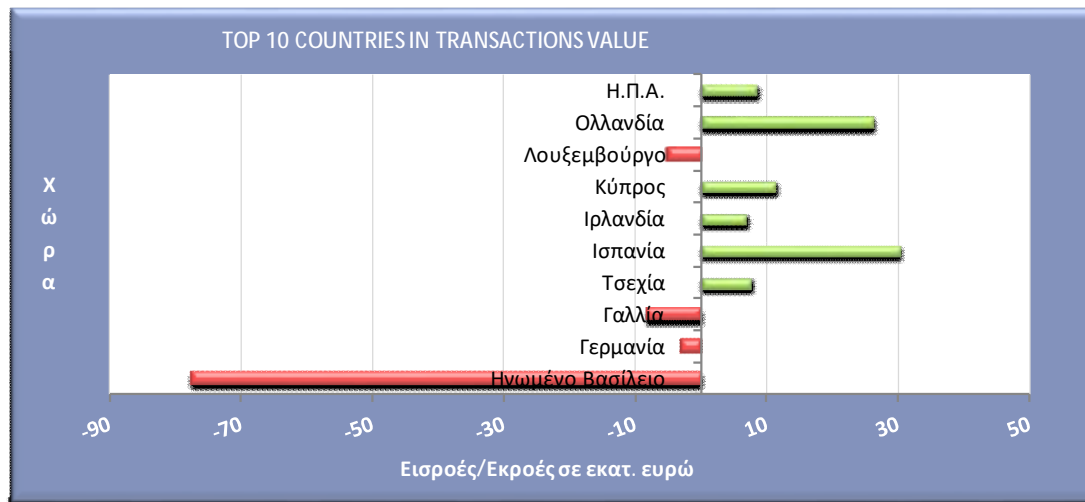
Λοιποί επενδυτές (03/03/2020-31/03/2020)	Αγορές				Πωλήσεις				Διαφορά (εκατ. €)
	Ενεργές Μερίδες		Αξία Συναλλαγών		Ενεργές Μερίδες		Αξία Συναλλαγών		
	Πλήθος	%	(εκατ. €)	%	Πλήθος	%	(εκατ. €)	%	
Χώρες									
Άλλο	4	-	0,01	-	4	-	0,06	-	-0,04 Π

Σημειώσεις:

1. Η ταξινόμηση αφορά Μερίδες επενδυτών όπου δεν έχει δηλωθεί Χώρα Φορολογικής κατοικίας.
2. Τα στοιχεία που παρουσιάζονται συμπίπτουν με την κατηγορία **III Λοιποί Επενδυτές** της παραγράφου 2.3.1 και αναφέρονται για λόγους τάξης.

2.3.11 Ανάλυση Συναλλαγών βάσει Γεωγραφικής Κατανομής Αλλοδαπών Επενδυτών

Ξένοι επενδυτές (03/03/2020-31/03/2020)	Αγορές				Πωλήσεις				Διαφορά	
	Ενεργές Μερίδες		Αξία Συναλλαγών		Ενεργές Μερίδες		Αξία Συναλλαγών			
Χώρες	Πλήθος	%	(εκατ. €)	%	Πλήθος	%	(εκατ. €)	%	(εκατ. €)	
Οι 30 χώρες με την μεγαλύτερη συμμετοχή μερίδων στην αξία συναλλαγών	735	98,26	954,58	99,99	526	99,25	957,69	100,00	-3,11	Π
Ηνωμένο Βασίλειο	36	4,81	417,83	43,77	42	7,92	495,49	51,74	-77,66	Π
Γερμανία	8	1,07	181,30	18,99	8	1,51	184,31	19,24	-3,01	Π
Γαλλία	14	1,87	62,90	6,59	16	3,02	71,34	7,45	-8,43	Π
Τσεχία	2	0,27	64,63	6,77	2	0,38	56,66	5,92	7,97	Α
Ισπανία	5	0,67	74,56	7,81	2	0,38	44,01	4,59	30,55	Α
Ιρλανδία	5	0,67	35,56	3,72	6	1,13	28,28	2,95	7,28	Α
Κύπρος	564	75,40	36,12	3,78	372	70,19	24,47	2,56	11,65	Α
Λουξεμβούργο	23	3,07	11,06	1,16	18	3,40	16,39	1,71	-5,33	Π
Ολλανδία	2	0,27	26,84	2,81	1	0,19	0,41	0,04	26,43	Α
Η.Π.Α.	15	2,01	16,73	1,75	8	1,51	7,80	0,81	8,93	Α
Καϋμάν Νησιά	8	1,07	5,67	0,59	11	2,08	17,85	1,86	-12,18	Π
Ελβετία	8	1,07	11,96	1,25	7	1,32	1,37	0,14	10,59	Α
Νησιά Marshall	5	0,67	2,99	0,31	8	1,51	1,75	0,18	1,23	Α
Νησιά Βερμούδες	1	0,13	2,73	0,29	1	0,19	0,30	0,03	2,43	Α
Ηνωμένα Αραβικά Εμιράτα	1	0,13	0,65	0,07	1	0,19	2,28	0,24	-1,63	Π
Αυστρία	2	0,27	0,19	0,02	3	0,57	2,73	0,29	-2,54	Π
Βουλγαρία	7	0,94	0,91	0,10	5	0,94	0,86	0,09	0,04	Α
Κουβέιτ	0	0,00	0,00	0,00	1	0,19	1,24	0,13	-1,24	Π
Νορβηγία	1	0,13	0,81	0,08	0	0,00	0,00	0,00	0,81	Α
Τουρκία	5	0,67	0,52	0,05	3	0,57	0,04	0,00	0,48	Α
Λιβερία	4	0,53	0,23	0,02	1	0,19	0,02	0,00	0,21	Α
Δανία	1	0,13	0,15	0,02	0	0,00	0,00	0,00	0,15	Α
Καναδάς	4	0,53	0,08	0,01	0	0,00	0,00	0,00	0,08	Α
Αλβανία	6	0,80	0,03	0,00	5	0,94	0,03	0,00	0,00	Α
Μονακό	1	0,13	0,05	0,00	0	0,00	0,00	0,00	0,05	Α
Αυστραλία	3	0,40	0,03	0,00	2	0,38	0,01	0,00	0,01	Α
Χονγκ-Κονγκ	2	0,27	0,02	0,00	1	0,19	0,02	0,00	0,00	Α
Παναμάς	0	0,00	0,00	0,00	1	0,19	0,03	0,00	-0,03	Π
Εσθονία	1	0,13	0,02	0,00	1	0,19	0,01	0,00	0,01	Α
Βέλγιο	1	0,13	0,02	0,00	0	0,00	0,00	0,00	0,02	Α
Λοιπές Χώρες	13	1,74	0,07	0,01	4	0,75	0,02	0,00	0,06	Α
Σύνολο	748	100,00	954,65	100,00	530	100,00	957,71	100,00	-3,05	Π
Σύνολο ΕΕ χωρίς Ελλάδα	675	90,24	912,12	95,54	477	90,00	924,96	96,58	-12,85	Α
Χώρες εκτός ΕΕ	73	9,76	42,53	4,46	53	10,00	32,74	3,42	9,79	Α



Σημειώσεις:

1. Η ταξινόμηση αφορά Μερίδες επενδυτών όπου έχει δηλωθεί άλλη Χώρα Φορολογική κατοικίας πέραν της Ελλάδας.
2. Η ταξινόμηση έχει γίνει βάσει των κωδικών χωρών που συμπεριλαμβάνονται στο πρότυπο ISO 3166-1:1997.
3. Οι χώρες εμφανίζονται σε φθίνουσα διάταξη ως προς την Αξία Συναλλαγών.

3. ΣΥΜΜΕΤΟΧΗ ΕΠΕΝΔΥΤΩΝ

3.1 Συμμετοχή Επενδυτών σε Μετοχές – Στοιχεία Μηνός Μαρτίου 2020

3.1.1 Συμμετοχή Επενδυτών στο Σύνολο Εισηγμένων και τις Βασικές Κατηγορίες Αγοράς Αξιών

Κεφαλαιοποίηση (Στοιχεία: 31/03/2020)	Σύνολο Εισηγμένων						Κύρια Αγορά					
	Μερίδ. με υπόλ.		Κεφαλαιοποίηση (με ΤΧΣ)		Κεφαλαιοποίηση (χωρίς ΤΧΣ)		Μερίδ. με υπόλ.		Κεφαλαιοποίηση (με ΤΧΣ)		Κεφαλαιοποίηση (χωρίς ΤΧΣ)	
Κατηγορίες Επενδυτών	Πλήθος	%	(εκατ. €)	%	(εκατ. €)	%	Πλήθος	%	(εκατ. €)	%	(εκατ. €)	%
I. Ημεδαποί Επενδυτές	546.465	98,16	11.240,20	33,27	10.487,28	31,75	476.854	4,86	9.883,73	31,31	9.130,81	29,63
Ιδιώτες, Ελεύθεροι Επαγγελματίες, Αγρότες & Ατομικές Επιχειρήσεις	543.277	97,59	5.314,73	15,73	5.314,73	16,09	474.027	4,83	4.249,83	13,46	4.249,83	13,79
Ασφαλιστικές Εταιρίες	49	0,01	112,53	0,33	112,53	0,34	47	0,00	109,65	0,35	109,65	0,36
Επαγγελματικά Ταμεία Ιδιωτικής Ασφάλισης	14	0,00	109,74	0,32	109,74	0,33	14	0,00	104,22	0,33	104,22	0,34
Αμοιβαία Κεφάλαια Χρηματαγοράς	12	0,00	71,00	0,21	71,00	0,21	10	0,00	66,83	0,21	66,83	0,22
Ετ. Επενδύσεων Χαρτοφυλακίου, Ετ. Επενδύσεων σε Ακίνητη Περιουσία, Λοιπά (πλην χρηματαγοράς) Αμοιβαία Κεφάλαια	98	0,02	1.063,54	3,15	1.063,54	3,22	93	0,00	1.006,50	3,19	1.006,50	3,27
Πιστωτικά Ιδρύματα & Πολυμερείς Αναπτυξιακές Τράπεζες	37	0,01	151,05	0,45	151,05	0,46	32	0,00	127,54	0,40	127,54	0,41
Λοιπά Χρηματοπιστωτικά Ιδρύματα (συμπεριλαμβανομένων & Εταιρειών Ειδικού Σκοπού)	118	0,02	79,17	0,23	79,17	0,24	102	0,00	76,61	0,24	76,61	0,25
Ιδιωτικά Μη Κερδοσκοπικά Ιδρύματα	540	0,10	165,17	0,49	165,17	0,50	484	0,00	34,23	0,11	34,23	0,11
Μη Χρηματοπιστωτικές Επιχειρήσεις	2.066	0,37	2.549,87	7,55	2.549,87	7,72	1.832	0,02	2.489,23	7,88	2.489,23	8,08
Κεντρική Κυβέρνηση	38	0,01	260,28	0,77	260,28	0,79	35	0,00	260,11	0,82	260,11	0,84
Οργανισμοί Τοπικής Αυτοδιοίκησης	27	0,00	0,48	0,00	0,48	0,00	21	0,00	0,48	0,00	0,48	0,00
Οργανισμοί Κοινωνικής Ασφάλισης	35	0,01	609,54	1,80	609,54	1,85	34	0,00	605,44	1,92	605,44	1,96
Οργανισμοί ΕΕ	0	0,00	0,00	0,00	0,00	0,00	0	0,00	0,00	0,00	0,00	0,00
Λοιποί Ημεδαποί Επενδυτές	153	0,03	0,18	0,00	0,18	0,00	122	0,00	0,16	0,00	0,16	0,00
Ταμείο Χρηματοπιστωτικής Σταθερότητας (ΤΧΣ)	1	0,00	752,92	2,23			1	0,00	752,92	2,38		
II. Αλλοδαποί Επενδυτές	10.052	1,81	22.529,11	66,69	22.529,11	68,21	9.075	0,09	21.687,96	68,69	21.687,96	70,37
Ιδιώτες, Ελεύθεροι Επαγγελματίες, Αγρότες & Ατομικές Επιχειρήσεις	6.662	1,20	293,06	0,87	293,06	0,89	5.884	0,06	251,71	0,80	251,71	0,82
Ασφαλιστικές Εταιρίες	71	0,01	2.844,39	8,42	2.844,39	8,61	63	0,00	2.841,88	9,00	2.841,88	9,22
Επαγγελματικά Ταμεία Ιδιωτικής Ασφάλισης	311	0,06	805,01	2,38	805,01	2,44	305	0,00	789,87	2,50	789,87	2,56
Αμοιβαία Κεφάλαια Χρηματαγοράς	507	0,09	1.647,29	4,88	1.647,29	4,99	495	0,01	1.620,53	5,13	1.620,53	5,26
Ετ. Επενδύσεων Χαρτοφυλακίου, Ετ. Επενδύσεων σε Ακίνητη Περιουσία, Λοιπά (πλην χρηματαγοράς) Αμοιβαία Κεφάλαια	1.140	0,20	5.133,78	15,20	5.133,78	15,54	1.091	0,01	5.035,63	15,95	5.035,63	16,34
Πιστωτικά Ιδρύματα & Πολυμερείς Αναπτυξιακές Τράπεζες	437	0,08	1.808,44	5,35	1.808,44	5,48	417	0,00	1.751,55	5,55	1.751,55	5,68
Λοιπά Χρηματοπιστωτικά Ιδρύματα (συμπεριλαμβανομένων & Εταιρειών Ειδικού Σκοπού)	225	0,04	1.889,08	5,59	1.889,08	5,72	208	0,00	1.797,25	5,69	1.797,25	5,83
Ιδιωτικά Μη Κερδοσκοπικά Ιδρύματα	29	0,01	34,41	0,10	34,41	0,10	28	0,00	34,08	0,11	34,08	0,11
Μη Χρηματοπιστωτικές Επιχειρήσεις	583	0,10	7.261,41	21,50	7.261,41	21,99	500	0,01	6.772,83	21,45	6.772,83	21,98
Κεντρική Κυβέρνηση	27	0,00	537,60	1,59	537,60	1,63	26	0,00	522,67	1,66	522,67	1,70
Οργανισμοί Τοπικής Αυτοδιοίκησης	14	0,00	24,96	0,07	24,96	0,08	14	0,00	24,95	0,08	24,95	0,08
Οργανισμοί Κοινωνικής Ασφάλισης	26	0,00	71,58	0,21	71,58	0,22	25	0,00	67,76	0,21	67,76	0,22
Οργανισμοί ΕΕ	9	0,00	132,14	0,39	132,14	0,40	8	0,00	131,56	0,42	131,56	0,43
Διεθνείς Οργανισμοί εκτός ΕΕ	9	0,00	45,96	0,14	45,96	0,14	9	0,00	45,69	0,14	45,69	0,15
Λοιποί Αλλοδαποί Επενδυτές	2	0,00	0,00	0,00	0,00	0,00	2	0,00	0,00	0,00	0,00	0,00
III. Λοιποί Επενδυτές	179	0,03	10,45	0,03	10,45	0,03	9.332.349	95,05	0,00	0,00	0,00	0,00
ΣΥΝΟΛΑ	556.696	100,00	33.779,76	100,00	33.026,84	100,00	9.818.278	100,00	31.571,69	100,00	30.818,77	100,00

Σημείωση : Για τις περιπτώσεις των εισηγμένων εταιρειών που διαπραγματεύονται και εκτός Ελλάδος, η κεφαλαιοποίησή τους υπολογίζεται λαμβάνοντας υπόψη μόνο τα τεμάχια που είναι καταχωρημένα στο Ελληνικό Κεντρικό Αποθετήριο Τίτλων (πχ. COCA-COLA HBC AG, VIOHALCO S/ANV, CENERGY HOLDINGS, TITAN CEMENT INTERNATIONAL S.A.).

3.1.2 Συμμετοχή Επενδυτών σε Μετοχές που συνθέτουν τον Δείκτη FTSE / Athex Large Cap & Μ.Ο. Μετόχων που συνθέτουν τον Δείκτη

Κεφαλαιοποίηση (Στοιχεία: 31/03/2020)	FTSE/Athex Large Cap					
	Μερίδ. με υπόλ.		Κεφαλαιοποίηση (με ΤΧΣ)		Κεφαλαιοποίηση (χωρίς ΤΧΣ)	
	Πλήθος	%	(εκατ. €)	%	(εκατ. €)	%
Κατηγορίες Επενδυτών						
I. Ημεδαποί Επενδυτές	371.646	98,07	7.068,77	30,28	6.315,84	27,96
Ιδιώτες, Ελεύθεροι Επαγγελματίες, Αγρότες & Ατομικές Επιχειρήσεις	369.448	97,49	2.365,29	10,13	2.365,29	10,47
Ασφαλιστικές Εταιρίες	40	0,01	99,02	0,42	99,02	0,44
Επαγγελματικά Ταμεία Ιδιωτικής Ασφάλισης	12	0,00	99,43	0,43	99,43	0,44
Αμοιβαία Κεφάλαια Χρηματαγοράς	8	0,00	60,31	0,26	60,31	0,27
Ετ. Επενδύσεων Χαρτοφυλακίου, Ετ. Επενδύσεων σε Ακίνητη Περιουσία, Λοιπά (πλην χρηματαγοράς) Αμοιβαία Κεφάλαια	77	0,02	808,98	3,47	808,98	3,58
Πιστωτικά Ιδρύματα & Πολυμερείς Αναπτυξιακές Τράπεζες	28	0,01	42,77	0,18	42,77	0,19
Λοιπά Χρηματοπιστωτικά Ιδρύματα (συμπεριλαμβανομένων & Εταιρειών Ειδικού Σκοπού)	70	0,02	25,23	0,11	25,23	0,11
Ιδιωτικά Μη Κερδοσκοπικά Ιδρύματα	409	0,11	90,93	0,39	90,93	0,40
Μη Χρηματοπιστωτικές Επιχειρήσεις	1.387	0,37	2.002,70	8,58	2.002,70	8,87
Κεντρική Κυβέρνηση	30	0,01	248,84	1,07	248,84	1,10
Οργανισμοί Τοπικής Αυτοδιοίκησης	16	0,00	0,20	0,00	0,20	0,00
Οργανισμοί Κοινωνικής Ασφάλισης	33	0,01	472,02	2,02	472,02	2,09
Οργανισμοί ΕΕ	0	0,00	0,00	0,00	0,00	0,00
Λοιποί Ημεδαποί Επενδυτές	87	0,02	0,14	0,00	0,14	0,00
Ταμείο Χρηματοπιστωτικής Σταθερότητας (ΤΧΣ)	1	0,00	752,92	3,23		
II. Αλλοδαποί Επενδυτές	7.160	1,89	16.267,44	69,69	16.267,44	72,01
Ιδιώτες, Ελεύθεροι Επαγγελματίες, Αγρότες & Ατομικές Επιχειρήσεις	4.221	1,11	202,62	0,87	202,62	0,90
Ασφαλιστικές Εταιρίες	59	0,02	248,77	1,07	248,77	1,10
Επαγγελματικά Ταμεία Ιδιωτικής Ασφάλισης	302	0,08	793,08	3,40	793,08	3,51
Αμοιβαία Κεφάλαια Χρηματαγοράς	484	0,13	1.617,23	6,93	1.617,23	7,16
Ετ. Επενδύσεων Χαρτοφυλακίου, Ετ. Επενδύσεων σε Ακίνητη Περιουσία, Λοιπά (πλην χρηματαγοράς) Αμοιβαία Κεφάλαια	1.062	0,28	4.798,65	20,56	4.798,65	21,24
Πιστωτικά Ιδρύματα & Πολυμερείς Αναπτυξιακές Τράπεζες	392	0,10	1.627,28	6,97	1.627,28	7,20
Λοιπά Χρηματοπιστωτικά Ιδρύματα (συμπεριλαμβανομένων & Εταιρειών Ειδικού Σκοπού)	182	0,05	1.513,74	6,48	1.513,74	6,70
Ιδιωτικά Μη Κερδοσκοπικά Ιδρύματα	26	0,01	27,84	0,12	27,84	0,12
Μη Χρηματοπιστωτικές Επιχειρήσεις	349	0,09	4.646,97	19,91	4.646,97	20,57
Κεντρική Κυβέρνηση	26	0,01	532,09	2,28	532,09	2,36
Οργανισμοί Τοπικής Αυτοδιοίκησης	14	0,00	24,92	0,11	24,92	0,11
Οργανισμοί Κοινωνικής Ασφάλισης	25	0,01	71,01	0,30	71,01	0,31
Οργανισμοί ΕΕ	7	0,00	117,36	0,50	117,36	0,52
Διεθνείς Οργανισμοί εκτός ΕΕ	9	0,00	45,87	0,20	45,87	0,20
Λοιποί Αλλοδαποί Επενδυτές	2	0,00	0,00	0,00	0,00	0,00
III. Λοιποί Επενδυτές	146	0,04	7,27	0,03	7,27	0,03
ΣΥΝΟΛΑ	378.952	100,00	23.343,48	100,00	22.590,55	100,00

Μέσος Όρος Μετόχων των ISINS που συνθέτουν τον FTSE/XA Large Cap				
ISIN	Περιγραφή ISIN	Μ.Ο. Μετόχων (03/03/2020 - 31/03/2020)	Μ.Ο. Μετόχων 2020	
		Πλήθος	Πλήθος	
GRS015003007	ALPHA ΤΡΑΠΕΖΑ Α.Ε. (ΚΟ)	112.569	112.414	
CH0198251305	COCA-COLA HBC AG (ΚΟ)	3.607	3.530	
GRS323003012	EUROBANK ERGASIAS YΠHPEΣIΩN & CΥMMETOΧΩN A.E. (ΚΟ)	45.248	44.677	
GRS096003009	FOURLIS A.E. CΥMMETOΧΩN (ΚΟ)	2.669	2.707	
GRS282183003	JUMBO ANΩNΥMH EMΠOPIKH ETAIPIA (ΚΟ)	4.769	4.668	
GRS245213004	LAMDA DEVELOPMENT A.E. (ΚΟ)	4.896	4.765	
BE0974338700	TITAN CEMENT INTERNATIONAL S.A. (ΚΑ)	6.477	6.299	
BE0974338700	VIOHALCO SA/NV (ΚΑ)	6.477	6.299	
GRS518003009	ADMHE CΥMMETOΧΩN A.E. (ΚΟ)	20.022	20.176	
GRS495003006	AEPOPORIA AIFAIOY (ΚΟ)	39.215	39.209	
GRS145003000	ΓEK TEPNA A.E. CΥM/XΩN, AKINHΤΩN, KATACKEΥΩN (ΚΟ)	9.714	9.577	
GRS204003008	ΓP. CΑPANTΗΣ A.B.E.E. (ΚΟ)	1.695	1.701	
GRS434003000	ΔΗΜΟCΙΑ ΕΠΙΧΕΙΡΗΣΗ ΗΛΕΚΤΡΙCΜΟΥ ΑΕ (ΚΟ)	21.322	21.054	
GRS359353000	Ε.ΥΔ.Α.Π. Α.Ε. (ΚΟ)	22.206	22.280	
GRS003003035	ΕΘΝΙΚΗ ΤΡΑΠΕΖΑ ΤΗΣ ΕΛΛΑΔΟΣ Α.Ε. (ΚΟ)	109.477	109.461	
GRS191213008	ΕΛΛΑΚΤΩP Α.Ε. (ΚΟ)	24.883	24.735	
GRS298343005	ΕΛΛΗΝΙΚΑ ΠΕΤΡΕΛΑΙΑ Α.Ε. (ΚΟ)	72.950	72.769	
GRS395363005	ΕΛΛΗΝΙΚΑ ΧΡΗΜΑΤΙCΤΗΡΙΑ - ΧΡΗΜΑΤΙCΤΗΡΙΟ ΑΘΗΝΩN (ΚΟ)	10.912	10.892	
GRS426003000	ΜΟΤΟP ΟΙΛ (ΕΛΛΑC) ΔΙΥΛ. ΚΟΡΙΝΘΟΥ ΑΕ (ΚΟ)	11.265	10.902	
GRS393503008	ΜΥΤΙΛΗΝΑΙΟC Α.Ε. (ΚΟ)	33.755	33.237	
GRS470003013	ΟΠΑΠ ΑΕ (ΚΟ)	5.102	5.081	
GRS419003009	ΟΡΓΑΝΙCΜΟC ΛΙΜΕΝΟC ΠΕΙΡΑΙΩC Α.Ε. (ΚΟ)	31.472	31.404	
GRS260333000	ΟΤΕ Α.Ε. (ΚΟ)	80.077	80.336	
GRS496003005	ΤΕΡΝΑ ΕΝΕΡΓΕΙΑΚΗ Α.Β.Ε.Τ.Ε. (ΚΟ)	13.286	13.497	
GRS014003024	ΤΡΑΠΕΖΑ ΠΕΙΡΑΙΩC Α.Ε. (ΚΟ)	27.071	26.873	
Μ.Ο. Μετόχων στο Δείκτη FTSE/XA Large Cap		29.239	29.145	

Σημειώσεις: (1) Τα ISINS που συνθέτουν το δείκτη FTSE/XA Large Cap αφορούν την σύνθεση του δείκτη στις 31/03/2020 (2) Οι Μ.Ο. μετόχων στον Δείκτη FTSE/XA Large Cap (Μηνιαίοι & Ετήσιοι), έχουν υπολογιστεί για όλα τα ISINS των εισηγμένων που συμμετείχαν στον δείκτη για το χρονικό διάστημα που συμμετείχαν σε αυτόν.

3.1.3. Συμμετοχή Επενδυτών σε Μετοχές που συνθέτουν τους υπόλοιπους Δείκτες FTSE / Athex

Κεφαλαιοποίηση (Στοιχεία: 31/03/2020)	FTSE/Athex Mid Cap				FTSE/Athex Mid-Small Cap Θεμελιωδών Μεγεθών				FTSE/Athex Δείκτης Αγοράς						FTSE/Athex Διεθνούς Δραστηριοποίησης Plus			
	Μεριδ. με υπόλ.		Κεφαλαιοποίηση		Μεριδ. με υπόλ.		Κεφαλαιοποίηση		Μεριδ. με υπόλ.		Κεφαλαιοποίηση		Κεφαλαιοποίηση		Μεριδ. με υπόλ.		Κεφαλαιοποίηση	
	Πλήθος	%	(εκατ. €)	%	Πλήθος	%	(εκατ. €)	%	Πλήθος	%	(εκατ. €)	%	(εκατ. €)	%	Πλήθος	%	(εκατ. €)	%
Κατηγορίες Επενδυτών																		
I. Ημεδαποί Επενδυτές	128,024	98,44	1,011,62	63,62	36,867	98,45	958,26	58,11	443,268	98,08	8,439,44	33,19	7,686,52	31,16	189,460	98,10	2,636,13	35,28
Ιδιώτες, Ελεύθεροι Επαγγελματίες, Αγρότες & Ατομικές Επιχειρήσεις	127,360	97,93	758,09	47,67	36,661	97,90	630,17	38,21	440,697	97,51	3,400,62	13,38	3,400,62	13,78	188,790	97,75	1,471,63	19,70
Ασφαλιστικές Εταιρίες	18	0,01	4,86	0,31	9	0,02	4,06	0,25	43	0,01	108,40	0,43	108,40	0,44	22	0,01	36,74	0,49
Επαγγελματικά Ταμεία Ιδιωτικής Ασφάλισης	9	0,01	5,50	0,35	6	0,02	2,51	0,15	14	0,00	107,40	0,42	107,40	0,44	8	0,00	26,10	0,35
Αμοibaία Κεφάλαια Χρηματαγοράς	4	0,00	5,11	0,32	3	0,01	4,05	0,25	8	0,00	66,21	0,26	66,21	0,27	8	0,00	22,15	0,30
Ετ. Επενδύσεων Χαρτοφυλακίου, Ετ. Επενδύσεων σε Ακίνητη Περιουσία, Λοπά (πλην χρηματαγοράς) Αμοibaία Κεφάλαια	58	0,04	80,35	5,05	44	0,12	43,48	2,64	92	0,02	912,10	3,59	912,10	3,70	63	0,03	253,36	3,39
Πιστωτικά Ιδρύματα & Πολυμερείς Αναπτυξιακές Τράπεζες	13	0,01	18,42	1,16	2	0,01	3,62	0,22	32	0,01	67,56	0,27	67,56	0,27	13	0,01	9,54	0,13
Λοπά Χρηματοοικονομικά Ιδρύματα (συμπεριλαμβανομένων & Εταιρειών Ειδικού Σκοπού)	46	0,04	2,27	0,14	18	0,05	1,07	0,06	89	0,02	28,44	0,11	28,44	0,12	59	0,03	6,53	0,09
Ιδιωτικά Μη Κερδοσκοπικά Ιδρύματα	24	0,02	0,29	0,02	8	0,02	0,04	0,00	418	0,09	91,22	0,36	91,22	0,37	24	0,01	3,00	0,04
Μη Χρηματοοικονομικές Επιχειρήσεις	454	0,35	54,25	3,41	105	0,28	265,70	16,11	1,689	0,37	2,100,88	8,26	2,100,88	8,52	408	0,21	749,43	10,03
Κεντρική Κυβέρνηση	4	0,00	1,51	0,09	2	0,01	0,44	0,03	31	0,01	250,34	0,98	250,34	1,01	4	0,00	3,93	0,05
Οργανισμοί Τοπικής Αυτοδιοίκησης	1	0,00	0,00	0,00	1	0,00	0,00	0,00	16	0,00	0,20	0,00	0,20	0,00	3	0,00	0,11	0,00
Οργανισμοί Κοινωνικής Ασφάλισης	8	0,01	80,97	5,09	3	0,01	3,12	0,19	33	0,01	553,00	2,18	553,00	2,24	14	0,01	53,58	0,72
Οργανισμοί ΕΕ	0	0,00	0,00	0,00	0	0,00	0,00	0,00	0	0,00	0,00	0,00	0,00	0,00	0	0,00	0,00	0,00
Λοπά Ημεδαποί Επενδυτές	25	0,02	0,01	0,00	5	0,01	0,00	0,00	105	0,02	0,14	0,00	0,14	0,00	44	0,02	0,03	0,00
Ταμείο Χρηματοοικονομικής Σταθερότητας (ΤΧΣ)									1	0,00	752,92	2,96						
II. Αλλοδαποί Επενδυτές	1,993	1,53	576,99	36,28	568	1,52	690,74	41,89	8,521	1,89	16,976,44	66,77	16,976,44	68,81	3,604	1,87	4,829,42	64,63
Ιδιώτες, Ελεύθεροι Επαγγελματίες, Αγρότες & Ατομικές Επιχειρήσεις	1,591	1,22	10,93	0,69	383	1,02	2,20	0,13	5,426	1,20	221,42	0,87	221,42	0,90	1,966	1,02	96,44	1,29
Ασφαλιστικές Εταιρίες	7	0,01	0,68	0,04	2	0,01	0,10	0,01	61	0,01	249,98	0,98	249,98	1,01	31	0,02	27,98	0,37
Επαγγελματικά Ταμεία Ιδιωτικής Ασφάλισης	22	0,02	4,01	0,25	11	0,03	1,91	0,12	303	0,07	797,09	3,14	797,09	3,23	199	0,10	175,07	2,34
Αμοibaία Κεφάλαια Χρηματαγοράς	34	0,03	8,44	0,53	20	0,05	2,67	0,16	491	0,11	1,627,43	6,40	1,627,43	6,60	292	0,15	471,57	6,31
Ετ. Επενδύσεων Χαρτοφυλακίου, Ετ. Επενδύσεων σε Ακίνητη Περιουσία, Λοπά (πλην χρηματαγοράς) Αμοibaία Κεφάλαια	72	0,06	165,24	10,39	45	0,12	158,78	9,63	1,078	0,24	4,980,70	19,59	4,980,70	20,19	564	0,29	1,722,10	23,05
Πιστωτικά Ιδρύματα & Πολυμερείς Αναπτυξιακές Τράπεζες	97	0,07	48,25	3,03	52	0,14	32,43	1,97	401	0,09	1,682,86	6,62	1,682,86	6,82	193	0,10	437,87	5,86
Λοπά Χρηματοοικονομικά Ιδρύματα (συμπεριλαμβανομένων & Εταιρειών Ειδικού Σκοπού)	44	0,03	143,71	9,04	17	0,05	15,57	0,94	199	0,04	1,662,46	6,54	1,662,46	6,74	87	0,05	316,69	4,24
Ιδιωτικά Μη Κερδοσκοπικά Ιδρύματα	4	0,00	6,42	0,40	3	0,01	5,87	0,36	28	0,01	34,27	0,13	34,27	0,14	16	0,01	9,26	0,12
Μη Χρηματοοικονομικές Επιχειρήσεις	117	0,09	189,03	11,89	34	0,09	471,19	28,57	450	0,10	4,928,69	19,39	4,928,69	19,98	195	0,10	1,402,47	18,77
Κεντρική Κυβέρνηση	0	0,00	0,00	0,00	0	0,00	0,00	0,00	26	0,01	532,09	2,09	532,09	2,16	20	0,01	126,13	1,69
Οργανισμοί Τοπικής Αυτοδιοίκησης	2	0,00	0,03	0,00	0	0,00	0,00	0,00	14	0,00	24,95	0,10	24,95	0,10	9	0,00	14,03	0,19
Οργανισμοί Κοινωνικής Ασφάλισης	0	0,00	0,00	0,00	0	0,00	0,00	0,00	25	0,01	71,01	0,28	71,01	0,29	22	0,01	13,50	0,18
Οργανισμοί ΕΕ	3	0,00	0,25	0,02	1	0,00	0,01	0,00	8	0,00	117,61	0,46	117,61	0,48	2	0,00	3,11	0,04
Διεθνείς Οργανισμοί εκτός ΕΕ	0	0,00	0,00	0,00	0	0,00	0,00	0,00	9	0,00	45,87	0,18	45,87	0,19	8	0,00	13,19	0,18
Λοπά Αλλοδαποί Επενδυτές	0	0,00	0,00	0,00	0	0,00	0,00	0,00	2	0,00	0,00	0,00	0,00	0,00	0	0,00	0,00	0,00
III. Λοπά Επενδυτές	34	0,03	1,60	0,10	14	0,04	0,03	0,00	157	0,03	8,89	0,03	8,89	0,04	64	0,03	6,30	0,08
ΣΥΝΟΛΑ	130,051	100,00	1,590,21	100,00	37,449	100,00	1,649,03	100,00	451,946	100,00	25,424,77	100,00	24,671,85	100,00	193,128	100,00	7,471,85	100,00

3.1.4 Συμμετοχή Επενδυτών σε Μετοχές που συνθέτουν Δείκτες του Χ.Α.

Κεφαλαιοποίηση (Στοιχεία: 31/03/2020)	Δείκτης Τιμών Μεσαίας & Μικρής Κεφ.			
	Μερίδ. με υπόλ.		Κεφαλαιοποίηση	
	Πλήθος	%	(εκατ. €)	%
Κατηγορίες Επενδυτών				
I. Ημεδαποί Επενδυτές	35.563	98,82	286,79	77,72
Ιδιώτες, Ελεύθεροι Επαγγελματίες, Αγρότες & Ατομικές Επιχειρήσεις	35.361	98,26	247,79	67,15
Ασφαλιστικές Εταιρίες	12	0,03	4,74	1,28
Επαγγελματικά Ταμεία Ιδιωτικής Ασφάλισης	8	0,02	2,28	0,62
Αμοιβαία Κεφάλαια Χρηματαγοράς	4	0,01	1,13	0,31
Ετ. Επενδύσεων Χαρτοφυλακίου, Ετ. Επενδύσεων σε Ακίνητη Περιουσία, Λοιπά (πλην χρηματαγοράς) Αμοιβαία Κεφάλαια	46	0,13	16,05	4,35
Πιστωτικά Ιδρύματα & Πολυμερείς Αναπτυξιακές Τράπεζες	2	0,01	5,44	1,48
Λοιπά Χρηματοπιστωτικά Ιδρύματα (συμπεριλαμβανομένων & Εταιρειών Ειδικού Σκοπού)	22	0,06	0,72	0,19
Ιδιωτικά Μη Κερδοσκοπικά Ιδρύματα	6	0,02	0,00	0,00
Μη Χρηματοπιστωτικές Επιχειρήσεις	95	0,26	8,55	2,32
Κεντρική Κυβέρνηση	1	0,00	0,00	0,00
Οργανισμοί Τοπικής Αυτοδιοίκησης	0	0,00	0,00	0,00
Οργανισμοί Κοινωνικής Ασφάλισης	1	0,00	0,08	0,02
Οργανισμοί ΕΕ	0	0,00	0,00	0,00
Λοιποί Ημεδαποί Επενδυτές	5	0,01	0,00	0,00
Ταμείο Χρηματοπιστωτικής Σταθερότητας (ΤΧΣ)				
II. Αλλοδαποί Επενδυτές	413	1,15	82,19	22,27
Ιδιώτες, Ελεύθεροι Επαγγελματίες, Αγρότες & Ατομικές Επιχειρήσεις	310	0,86	4,62	1,25
Ασφαλιστικές Εταιρίες	2	0,01	0,30	0,08
Επαγγελματικά Ταμεία Ιδιωτικής Ασφάλισης	0	0,00	0,00	0,00
Αμοιβαία Κεφάλαια Χρηματαγοράς	5	0,01	0,57	0,15
Ετ. Επενδύσεων Χαρτοφυλακίου, Ετ. Επενδύσεων σε Ακίνητη Περιουσία, Λοιπά (πλην χρηματαγοράς) Αμοιβαία Κεφάλαια	14	0,04	16,35	4,43
Πιστωτικά Ιδρύματα & Πολυμερείς Αναπτυξιακές Τράπεζες	34	0,09	2,89	0,78
Λοιπά Χρηματοπιστωτικά Ιδρύματα (συμπεριλαμβανομένων & Εταιρειών Ειδικού Σκοπού)	15	0,04	3,08	0,83
Ιδιωτικά Μη Κερδοσκοπικά Ιδρύματα	0	0,00	0,00	0,00
Μη Χρηματοπιστωτικές Επιχειρήσεις	33	0,09	54,37	14,74
Κεντρική Κυβέρνηση	0	0,00	0,00	0,00
Οργανισμοί Τοπικής Αυτοδιοίκησης	0	0,00	0,00	0,00
Οργανισμοί Κοινωνικής Ασφάλισης	0	0,00	0,00	0,00
Οργανισμοί ΕΕ	0	0,00	0,00	0,00
Διεθνείς Οργανισμοί εκτός ΕΕ	0	0,00	0,00	0,00
Λοιποί Αλλοδαποί Επενδυτές	0	0,00	0,00	0,00
III. Λοιποί Επενδυτές	10	0,03	0,03	0,01
ΣΥΝΟΛΑ	35.986	100,00	369,01	100,00

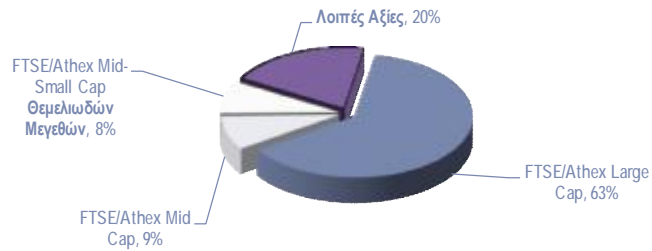
Σημειώσεις για τους πίνακες της ενότητας:

1. Η επεξεργασία των στοιχείων συμμετοχής των Επενδυτών σε Μετοχές των Δεικτών δεν λαμβάνει υπόψη την σταθμισμένη συμμετοχή της Μετοχής στον εκάστοτε Δείκτη.
2. Συμπεριλαμβάνονται και οι μετοχές που βρίσκονται υπό καθεστώς αναστολής. Για τον υπολογισμό της Κεφαλαιοποίησής τους λαμβάνεται η τιμή κλεισίματος της τελευταίας ημέρας διαπραγμάτευσής τους.

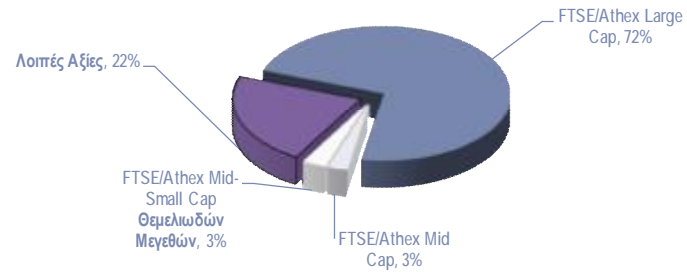
3.1.5 Κατανομή Αξίας Χαρτοφυλακίων σε Δείκτες και Κατηγορίες Μετοχών

Κατανομή Αξίας Χαρτοφυλακίων (Στοιχεία: 31/03/2020)	Σύνολο Εισηγμένων	FTSE/Athex Large Cap		FTSE/Athex Mid Cap		FTSE/Athex Mid-Small Cap Θεμελιωδών Μεγεθών		Λοιπές Αξίες	
	Αξία (εκατ. €)	Αξία (εκατ. €)	%	Αξία (εκατ. €)	%	Αξία (εκατ. €)	%	Αξία (εκατ. €)	%
Έλληνες επενδυτές	11.240,20	7.068,77	62,89	1.011,62	9,00	958,26	8,53	2.201,55	19,59
Ξένοι επενδυτές	22.529,11	16.267,44	72,21	576,99	2,56	690,74	3,07	4.993,95	22,17
Λοιποί επενδυτές	10,45	0,00	0,00	1,60	15,28	0,03	0,27	8,83	84,45

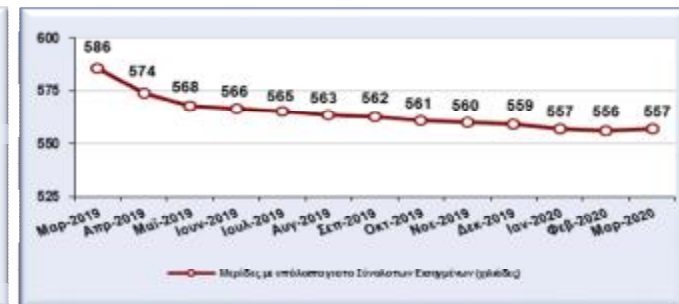
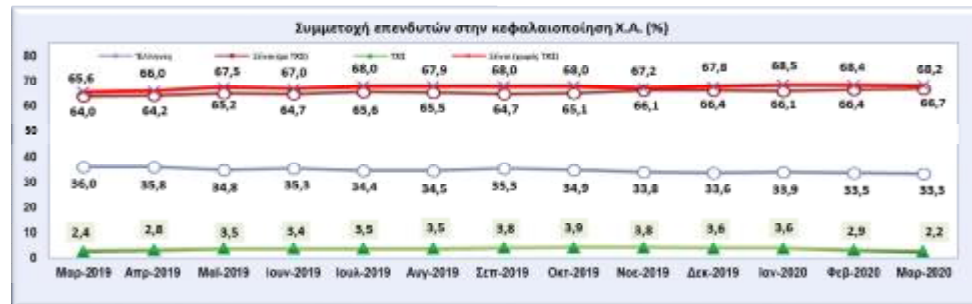
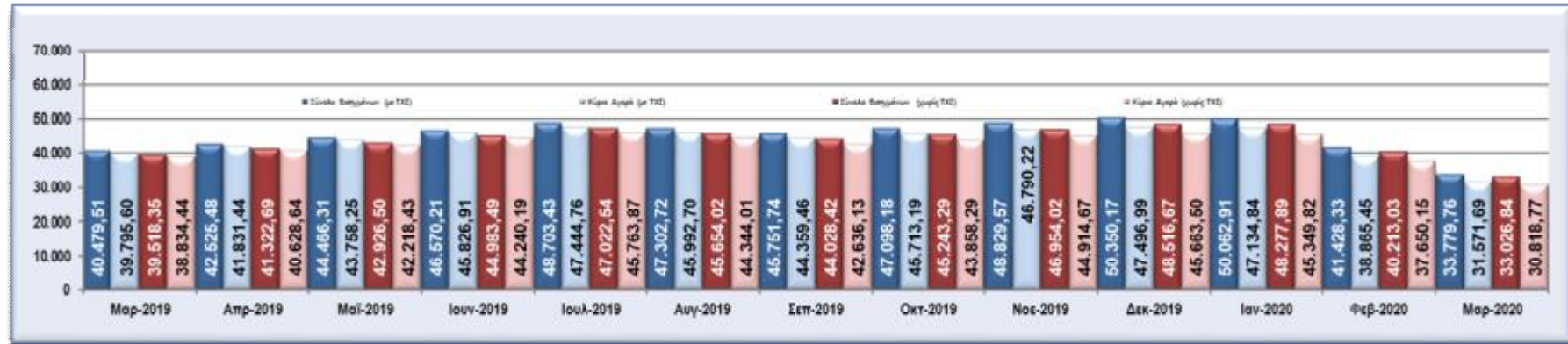
Κατανομή Αξίας Χαρτοφυλακίων - Έλληνες επενδυτές



Κατανομή Αξίας Χαρτοφυλακίων - Ξένοι επενδυτές



3.1.6 Συμμετοχή Επενδυτών στην Κεφαλαιοποίηση του Χ.Α. – Συγκριτικά Γραφήματα



3.2 Γεωγραφική Κατανομή Επενδυτών στην Ελληνική Επικράτεια

Κεφαλαιοποίηση (31/03/2020)	Γεωγραφική Κατανομή Επενδυτών στην Ελληνική Επικράτεια							
	Μερίδες Επενδυτών						Κεφαλαιοποίηση	
	με υπόλοιπα		χωρίς υπόλοιπα		Σύνολο			
Περιφέρειες	Πλήθος	%	Πλήθος	%	Πλήθος	%	αξία (εκατ.)	%
ΤΧΣ	1	0,00	0	0,00	1	0,00	752,92	6,28
Αττική	249.844	45,72	371.688	43,64	621.532	44,46	8.713,90	72,66
Κεντρική Μακεδονία	75.154	13,75	131.605	15,45	206.759	14,79	427,93	3,57
Πελοπόννησος	26.412	4,83	43.288	5,08	69.700	4,99	366,18	3,05
Κρήτη	29.692	5,43	42.472	4,99	72.164	5,16	295,07	2,46
Θεσσαλία	26.050	4,77	46.694	5,48	72.744	5,20	135,41	1,13
Αν. Μακεδονία - Θράκη	20.302	3,72	36.957	4,34	57.259	4,10	110,86	0,92
Δυτική Ελλάδα	20.557	3,76	39.669	4,66	60.226	4,31	63,58	0,53
Στερεά Ελλάδα	15.259	2,79	29.099	3,42	44.358	3,17	53,95	0,45
Νότιο Αιγαίο	10.816	1,98	17.069	2,00	27.885	1,99	32,06	0,27
Ήπειρος	13.459	2,46	21.625	2,54	35.084	2,51	34,19	0,29
Δυτική Μακεδονία	11.595	2,12	20.659	2,43	32.254	2,31	32,31	0,27
Βόρειο Αιγαίο	9.353	1,71	11.218	1,32	20.571	1,47	27,80	0,23
Ιόνια Νησιά	7.763	1,42	11.869	1,39	19.632	1,40	23,36	0,19
Μη Έγκυροι Τ.Κ.	30.207	5,53	27.710	3,25	57.917	4,14	923,59	7,70
Σύνολο	546.464	100,00	851.622	100,00	1.398.086	100,00	11.993,12	100,00

Σημειώσεις:

- Μερίδες επενδυτών με υπόλοιπα μετοχών, θεωρούνται οι Μερίδες Επενδυτών που εμφανίζουν έστω και μια Αξία.
- Μερίδες επενδυτών με μηδενικά υπόλοιπα θεωρούνται οι Μερίδες Επενδυτών που δεν εμφανίζουν καταχωρημένες Αξίες.
- Η γεωγραφική ταξινόμηση των Μερίδων βασίστηκε στη κατηγοριοποίηση της Ελληνικής Επικράτειας σε περιφέρειες, σύμφωνα με τα στοιχεία του Υπουργείου Εσωτερικών.
- Η ταξινόμηση αφορά Μερίδες Επενδυτών όπου έχει δηλωθεί η Ελλάδα ως Χώρα Καταστατικής Έδρας και γίνεται με βάση τους ταχυδρομικούς κωδικούς που έχουν καταχωρηθεί στην Μερίδα.
- Οι περιφέρειες εμφανίζονται σε φθίνουσα διάταξη ως προς την κεφαλαιοποίηση των μετοχικών τους υπολοίπων.

3.3 Γεωγραφική Κατανομή Λοιπών Επενδυτών (αταξινόμητοι)

Κεφαλαιοποίηση (31/03/2020)	Επενδυτές με Μη Καταχωρημένη Χώρα Καταστατικής Έδρας							
	Μερίδες Επενδυτών						Κεφαλαιοποίηση	
	με υπόλοιπα		χωρίς υπόλοιπα		Σύνολο			
Χώρες	Πλήθος	%	Πλήθος	%	Πλήθος	%	αξία (εκατ.)	%
Άλλο	179	-	847	-	1.026	-	10,45	-

Σημειώσεις:

- Η ταξινόμηση αφορά Μερίδες επενδυτών όπου δεν έχει δηλωθεί Χώρα Καταστατικής Έδρας.
- Τα στοιχεία που παρουσιάζονται συμπίπτουν με την κατηγορία **III Λοιποί Επενδυτές** της παραγράφου 3. ΣΥΜΜΕΤΟΧΗ ΕΠΕΝΔΥΤΩΝ

3.1 Συμμετοχή Επενδυτών σε Μετοχές – Στοιχεία Μηνός Μαρτίου 2020 και αναφέρονται για λόγους τάξης.

3.4 Γεωγραφική Κατανομή Αλλοδαπών Επενδυτών

Κεφαλαιοποίηση (31/03/2020)	Γεωγραφική Κατανομή Αλλοδαπών Επενδυτών							
	Μερίδες Επενδυτών						Κεφαλαιοποίηση	
	με υπόλοιπα		χωρίς υπόλοιπα		Σύνολο			
Χώρες	Πλήθος	%	Πλήθος	%	Πλήθος	%	αξία (εκατ.)	%
Οι 30 χώρες με την μεγαλύτερη συμμετοχή μερίδων στην κεφαλαιοποίηση	8.437	83,93	52.050	89,41	60.487	88,60	22.211,27	98,59
Ολλανδία	69	0,69	307	0,53	376	0,55	4.198,90	18,64
Η.Π.Α.	1.693	16,84	11.166	19,18	12.859	18,84	3.901,43	17,32
Λουξεμβούργο	268	2,67	2.950	5,07	3.218	4,71	3.084,78	13,69
Κύπρος	2.871	28,56	15.668	26,91	18.539	27,16	2.813,86	12,49
Γερμανία	373	3,71	2.030	3,49	2.403	3,52	2.561,13	11,37
Ηνωμένο Βασίλειο	1.092	10,86	4.320	7,42	5.412	7,93	1.036,50	4,60
Καϊμάν Νησιά	96	0,96	2.178	3,74	2.274	3,33	560,78	2,49
Ελβετία	154	1,53	632	1,09	786	1,15	471,82	2,09
Βέλγιο	47	0,47	213	0,37	260	0,38	368,55	1,64
Ιρλανδία	168	1,67	1.377	2,37	1.545	2,26	365,24	1,62
Καναδάς	360	3,58	2.135	3,67	2.495	3,65	283,50	1,26
Σιγκαπούρη	24	0,24	174	0,30	198	0,29	279,11	1,24
Γαλλία	244	2,43	2.823	4,85	3.067	4,49	226,06	1,00
Παρθένα Νησιά Αγγλίας	71	0,71	602	1,03	673	0,99	219,29	0,97
Νορβηγία	18	0,18	144	0,25	162	0,24	219,14	0,97
Χονγκ-Κονγκ	42	0,42	217	0,37	259	0,38	212,88	0,94
Τσεχία	15	0,15	40	0,07	55	0,08	179,31	0,80
Ηνωμένα Αραβικά Εμιράτα	26	0,26	91	0,16	117	0,17	172,88	0,77
Σουηδία	78	0,78	272	0,47	350	0,51	149,68	0,66
Ιαπωνία	96	0,96	1.698	2,92	1.794	2,63	120,26	0,53
Ισπανία	79	0,79	370	0,64	449	0,66	114,36	0,51
Μπαρμπάντος	4	0,04	14	0,02	18	0,03	110,46	0,49
Αυστραλία	246	2,45	1.122	1,93	1.368	2,00	99,55	0,44
Νησιά Βερμούδες	24	0,24	238	0,41	262	0,38	94,44	0,42
Λαϊκή Δημοκρατία της Κίνας	15	0,15	55	0,09	70	0,10	89,05	0,40
Σαουδική Αραβία	9	0,09	51	0,09	60	0,09	87,75	0,39
Κουβέιτ	3	0,03	26	0,04	29	0,04	68,75	0,31
Λιβερία	88	0,88	545	0,94	633	0,93	51,35	0,23
Ουγγαρία	55	0,55	80	0,14	135	0,20	35,96	0,16
Δανία	109	1,08	512	0,88	621	0,91	34,51	0,15
Υπόλοιπες Χώρες	1.615	16,07	6.167	10,59	7.782	11,40	317,84	1,41
Σύνολο	10.052	100,00	58.217	100,00	68.269	100,00	22.529,11	100,00

Σύνολο ΕΕ χωρίς Ελλάδα	5.906	58,75	33.311	57,22	39.217	57,44	15.258,65	67,73
Χώρες εκτός ΕΕ	4.146	41,25	24.906	42,78	29.052	42,56	7.270,46	32,27

Σημειώσεις: Η ταξινόμηση αφορά Μερίδες επενδυτών όπου έχει δηλωθεί άλλη καταστατική έδρα πέραν της Ελλάδας.

3.5 Συμμετοχή Επενδυτών σε Ομόλογα Ελληνικού Δημοσίου / Εταιρικά Ομόλογα – Στοιχεία Μαρτίου 2020

Κεφαλαιοποίηση (Στοιχεία: 31/03/2020)	Ομόλογα Ελληνικού Δημοσίου				Εταιρικά Ομόλογα			
	Μερίδ. με υπόλ.		Κεφαλαιοποίηση		Μερίδ. με υπόλ.		Κεφαλαιοποίηση	
	Πλήθος	%	αξία (εκατ.)	%	Πλήθος	%	αξία (εκατ.)	%
Κατηγορίες Επενδυτών								
I. Ημεδαποί Επενδυτές	6.744	99,81	506,99	99,92	18.168	99,33	1.060,16	87,92
Ιδιώτες, Ελεύθεροι Επαγγελματίες, Αγρότες & Ατομικές Επιχειρήσεις	6.743	99,79	200,14	39,44	17.886	264,70	670,27	55,59
Ασφαλιστικές Εταιρίες	0	0,00	0,00	0,00	15	0,22	70,69	5,86
Επαγγελματικά Ταμεία Ιδιωτικής Ασφάλισης	0	0,00	0,00	0,00	6	0,09	27,31	2,26
Αμοibaία Κεφάλαια Χρηματαγοράς	0	0,00	0,00	0,00	5	0,07	2,71	0,23
Ετ. Επενδύσεων Χαρτοφυλακίου, Ετ. Επενδύσεων σε Ακίνητη Περιουσία, Λοπά (πλην χρηματαγοράς) Αμοibaία Κεφάλαια	0	0,00	0,00	0,00	37	0,55	92,56	7,68
Πιστωτικά Ιδρύματα & Πολυμερείς Αναπτυξιακές Τράπεζες	0	0,00	0,00	0,00	11	0,16	146,02	12,11
Λοπά Χρηματοπιστωτικά Ιδρύματα (συμπεριλαμβανομένων & Εταιρειών Ειδικού Σκοπού)	1	0,01	306,85	60,47	8	0,12	5,00	0,41
Ιδιωτικά Μη Κερδοσκοπικά Ιδρύματα	0	0,00	0,00	0,00	14	0,21	8,48	0,70
Μη Χρηματοπιστωτικές Επιχειρήσεις	0	0,00	0,00	0,00	184	2,72	35,71	2,96
Κεντρική Κυβέρνηση	0	0,00	0,00	0,00	0	0,00	0,00	0,00
Οργανισμοί Τοπικής Αυτοδιοίκησης	0	0,00	0,00	0,00	0	0,00	0,00	0,00
Οργανισμοί Κοινωνικής Ασφάλισης	0	0,00	0,00	0,00	2	0,03	1,42	0,12
Οργανισμοί ΕΕ	0	0,00	0,00	0,00	0	0,00	0,00	0,00
Λοιποί Ημεδαποί Επενδυτές	0	0,00	0,00	0,00	0	0,00	0,00	0,00
II. Αλλοδαποί Επενδυτές	10	0,15	0,38	0,08	112	0,61	144,80	12,01
Ιδιώτες, Ελεύθεροι Επαγγελματίες, Αγρότες & Ατομικές Επιχειρήσεις	10	0,15	0,38	0,08	32	0,17	1,24	0,10
Ασφαλιστικές Εταιρίες	0	0,00	0,00	0,00	2	0,01	0,43	0,04
Επαγγελματικά Ταμεία Ιδιωτικής Ασφάλισης	0	0,00	0,00	0,00	2	0,01	0,12	0,01
Αμοibaία Κεφάλαια Χρηματαγοράς	0	0,00	0,00	0,00	2	0,01	0,24	0,02
Ετ. Επενδύσεων Χαρτοφυλακίου, Ετ. Επενδύσεων σε Ακίνητη Περιουσία, Λοπά (πλην χρηματαγοράς) Αμοibaία Κεφάλαια	0	0,00	0,00	0,00	12	0,07	23,16	1,92
Πιστωτικά Ιδρύματα & Πολυμερείς Αναπτυξιακές Τράπεζες	0	0,00	0,00	0,00	34	0,19	43,58	3,61
Λοπά Χρηματοπιστωτικά Ιδρύματα (συμπεριλαμβανομένων & Εταιρειών Ειδικού Σκοπού)	0	0,00	0,00	0,00	4	0,02	0,34	0,03
Ιδιωτικά Μη Κερδοσκοπικά Ιδρύματα	0	0,00	0,00	0,00	1	0,01	0,44	0,04
Μη Χρηματοπιστωτικές Επιχειρήσεις	0	0,00	0,00	0,00	22	0,12	3,88	0,32
Κεντρική Κυβέρνηση	0	0,00	0,00	0,00	0	0,00	0,00	0,00
Οργανισμοί Τοπικής Αυτοδιοίκησης	0	0,00	0,00	0,00	0	0,00	0,00	0,00
Οργανισμοί Κοινωνικής Ασφάλισης	0	0,00	0,00	0,00	0	0,00	0,00	0,00
Οργανισμοί ΕΕ	0	0,00	0,00	0,00	1	0,01	71,37	5,92
Διεθνείς Οργανισμοί εκτός ΕΕ	0	0,00	0,00	0,00	0	0,00	0,00	0,00
Λοιποί Αλλοδαποί Επενδυτές	0	0,00	0,00	0,00	0	0,00	0,00	0,00
III. Λοιποί Επενδυτές	3	0,04	0,03	0,01	10	0,15	0,88	0,07
ΣΥΝΟΛΑ	6.757	100,00	507,40	100,00	18.290	100,09	1.205,83	100,00

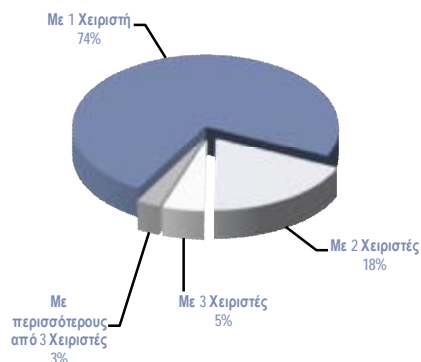
Σημειώσεις:

1. Όλα τα Ομόλογα αναφέρονται σε εισηγμένα και απουλοποιημένα Ομόλογα.
2. Τα στοιχεία για τα Ομόλογα Ελληνικού Δημοσίου αναφέρονται μόνο στο μέρος των εκδόσεων που έχουν καταχωρηθεί σε Μερίδες Επενδυτών στο Σύστημα Αύλων Τίτλων.

4. ΛΟΙΠΕΣ ΚΑΤΑΝΟΜΕΣ

4.1 Κατανομή Επενδυτών Βάσει του Αριθμού των Χειριστών τους

(Στοιχεία: 31/03/2020)	Μερίδες Επενδυτών	
	Πλήθος	%
Με 1 Χειριστή	922.468	73,52
Με 2 Χειριστές	231.179	18,43
Με 3 Χειριστές	64.614	5,15
Με περισσότερους από 3 Χειριστές	36.425	2,90
Σύνολο	1.254.686	100,00

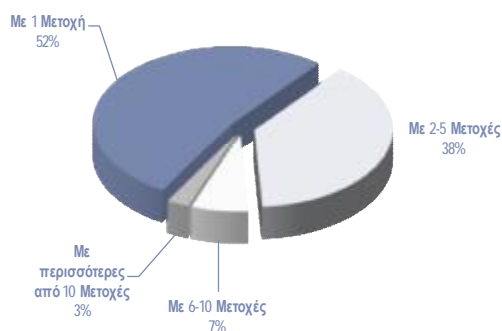


Σημειώσεις:

- Χειριστές Μερίδων είναι οι Χρηματιστηριακές εταιρείες και οι Τράπεζες – Θεματοφύλακες που συμμετέχουν στο Σύστημα Αύλων Τίτλων.
- Οι Μερίδες Επενδυτών που υπολείπονται από το σύνολο, αφορούν Μερίδες που δεν έχουν Ενεργή Δήλωση Χρήσης σε κάποιον Χειριστή, ενώ τα τυχόν υπόλοιπά τους βρίσκονται καταχωρημένα στον Ειδικό Λογαριασμό, είτε λόγω επιλογής του Επενδυτή, είτε λόγω μη αποϋλοποίησης Ονομαστικών Μετοχών (Μη Εμφανισθέντες) και οι οποίες ανέρχονται σε 212.717

4.2 Κατανομή Επενδυτών Βάσει του Αριθμού των Μετοχών που συνθέτουν το Χαρτοφυλάκιο τους

(Στοιχεία: 31/03/2020)	Μερίδες Επενδυτών	
	Πλήθος	%
Με 1 Μετοχή	291.720	52,35
Με 2-5 Μετοχές	214.016	38,41
Με 6-10 Μετοχές	37.072	6,65
Με περισσότερες από 10 Μετοχές	14.429	2,59
Σύνολο	557.237	100,00





ATHEXGROUP
Όμιλος Χρηματιστηρίου Αθηνών

4.3 Κατανομή Επενδυτών Βάσει Κλίμακας Αποτιμώμενης Αξίας των Μετοχών που συνθέτουν το Χαρτοφυλάκιό τους

(Στοιχεία: 31/03/2020)		Μερίδες Επενδυτών	
Χαρτοφυλάκια		Πλήθος	%
με αξία έως	3.000,0 €	444.254	79,72
-//-	9.000,0 €	54.775	9,83
-//-	15.000,0 €	17.058	3,06
-//-	30.000,0 €	16.447	2,95
-//-	50.000,0 €	8.100	1,45
-//-	70.000,0 €	4.160	0,75
-//-	100.000,0 €	3.185	0,57
-//-	200.000,0 €	3.789	0,68
-//-	300.000,0 €	1.319	0,24
-//-	500.000,0 €	1.120	0,20
-//-	1.000.000,0 €	1.009	0,18
-//-	3.000.000,0 €	970	0,17
με αξία πάνω από	3.000.000,0 €	1.051	0,19
Σύνολο Ενεργών Μερίδων:		557.237	100,00

5. ΔΙΑΚΑΝΟΝΙΣΜΟΣ ΧΡΗΜΑΤΙΣΤΗΡΙΑΚΩΝ ΣΥΝΑΛΛΑΓΩΝ

Ος Χρηματιστηριακές Συναλλαγές νοούνται οι συναλλαγές του Χ.Α που διακανονίστηκαν στο Σύστημα Αύλων Τίτλων, υπολογισμένες με τη μέθοδο single count (μόνο Αγορές)

	Αριθμός Διακανονισμένων Συναλλαγών												
	Μετοχές		Δικ. Προτίμησης		Εταιρικά Ομόλογα		Διαπραγμ. Α/Κ		Κρατικά Ομόλογα		Εναλλακτική Αγορά (Μετοχών)		Σύνολο
	Πλήθος	%	Πλήθος	%	Πλήθος	%	Πλήθος	%	Πλήθος	%	Πλήθος	%	Πλήθος
Ιανουάριος	561.604	99,08	1.006	0,18	1.401	0,25	85	0,01	0	0,00	2.728	0,00	566.824
Φεβρουάριος	703.804	99,48	718	0,10	1.411	0,20	87	0,01	0	0,00	1.445	0,00	707.465
Μάρτιος	1.012.065	99,59	2	0,00	3.040	0,30	160	0,02	0	0,00	999	0,00	1.016.266
Απρίλιος													
Μάιος													
Ιούνιος													
Ιούλιος													
Αύγουστος													
Σεπτέμβριος													
Οκτώβριος													
Νοέμβριος													
Δεκέμβριος													
Σύνολο	2.277.473	99,43	1.726	0,08	5.852	0,26	332	0,01	0	0,00	5.172	0,23	2.290.555
Ημερήσιος Μ.Ο.	37.336		28		96		5		0		85		37.550

	Αριθμός Αξιών που Μεταβιβάστηκαν λόγω Διακανονισμού των Χρηματιστηριακών Συναλλαγών												
	Μετοχές		Δικ. Προτίμησης		Εταιρικά Ομόλογα		Διαπραγμ. Α/Κ		Κρατικά Ομόλογα		Εναλλακτική Αγορά (Μετοχών)		Σύνολο
	Πλήθος	%	Πλήθος	%	Πλήθος	%	Πλήθος	%	Πλήθος	%	Πλήθος	%	Πλήθος
Ιανουάριος	682.066.749	99,48	1.468.335	0,21	824.307	0,12	129.589	0,02	0	0,00	1.134.470	0,00	685.623.450
Φεβρουάριος	807.010.223	99,66	1.579.666	0,20	665.455	0,08	51.332	0,01	0	0,00	482.459	0,00	809.789.135
Μάρτιος	1.091.622.918	99,84	15.000	0,00	1.002.094	0,09	91.881	0,01	0	0,00	656.951	0,00	1.093.388.844
Απρίλιος													
Μάιος													
Ιούνιος													
Ιούλιος													
Αύγουστος													
Σεπτέμβριος													
Οκτώβριος													
Νοέμβριος													
Δεκέμβριος													
Σύνολο	2.580.699.890	99,69	3.063.001	0,12	2.491.856	0,10	272.802	0,01	0	0,00	2.273.880	0,09	2.588.801.429
Ημερήσιος Μ.Ο.	42.306.556		50.213		40.850		4.472		0		37.277		42.439.368

	Χρηματική Αξία Διακανονισμένων Συναλλαγών												
	Μετοχές		Δικ. Προτίμησης		Εταιρικά Ομόλογα		Διαπραγμ. Α/Κ		Κρατικά Ομόλογα		Εναλλακτική Αγορά (Μετοχών)		Σύνολο
	(αξία σε €)	%	(αξία σε €)	%	(αξία σε €)	%	(αξία σε €)	%	(αξία σε €)	%	(αξία σε €)	%	(αξία σε €)
Ιανουάριος	1.588.897.903,18	98,23	338.831,22	0,02	23.987.146,47	1,48	3.098.257,56	0,19	0,00	0,00	1.268.311,17	0,00	1.617.590.449,60
Φεβρουάριος	1.709.228.719,07	98,58	257.366,44	0,01	22.601.512,11	1,30	1.137.683,33	0,07	0,00	0,00	653.337,70	0,00	1.733.878.618,65
Μάρτιος	1.792.873.497,67	98,36	7,50	0,00	24.531.320,51	1,35	1.396.082,75	0,08	0,00	0,00	3.913.554,53	0,00	1.822.714.462,96
Απρίλιος													
Μάιος													
Ιούνιος													
Ιούλιος													
Αύγουστος													
Σεπτέμβριος													
Οκτώβριος													
Νοέμβριος													
Δεκέμβριος													
Σύνολο	5.091.000.119,92	98,39	596.205,16	0,01	71.119.979,09	1,37	5.632.023,64	0,11	0,00	0,00	5.835.203,40	0,11	5.174.183.531,21
Ημερήσιος Μ.Ο.	83.459.018,36		9.773,86		1.165.901,30		92.328,26		0,00		95.659,07		84.822.680,84

ΠΑΡΑΡΤΗΜΑ1 Σημειώσεις – Επεξηγήσεις

Κωδικοποίηση κατηγοριών ταξινόμησης επενδυτών

Ημεδαποί Επενδυτές		
Κωδικός	Περιγραφή	Ανάλυση
S_14	Ιδιώτες, Ελεύθεροι Επαγγελματίες, Αγρότες & Ατομικές Επιχειρήσεις	Φυσικά Πρόσωπα
		Ατομικές Επιχειρήσεις
		Κοινή Επενδυτική Μεριδα (ΚΕΜ) ή Μεριδα Συγκυρίων
		Λοιπές Περιπτώσεις S_14
S_128	Ασφαλιστικές Εταιρίες	Γενικές Ασφάλειες
		Ασφάλειες Ζωής
		Συνταξοδοτικά, Επικουρικά Κεφάλαια
		Αντασφαλιστική επιχείρηση
		Πρακτορεύσεις Ασφαλειών
S_129	Επαγγελματικά Ταμεία Ιδιωτικής Ασφάλισης	Λοιπές Περιπτώσεις S_128
		Επαγγελματικά Ταμεία Ιδιωτικής Ασφάλισης
S_123	Αμοιβαία Κεφάλαια Χρηματαγοράς	Αμοιβαία Κεφάλαια
		(ΟΣΕΚΑ) Οργανισμοί Συλλογικών Επενδύσεων επί Κινητών Αξιών
		Δημόσιοι Οργανισμοί Συλλογικών Επενδύσεων
		Λοιπές περιπτώσεις S_123
S_124	Ετ. Επενδύσεων Χαρτοφυλακίου, Ετ. Επενδύσεων σε Ακίνητη Περιουσία, Λοιπά (πλην χρηματαγοράς) Αμοιβαία Κεφάλαια	Ανοικτού τύπου επενδυτικά κεφάλαια των οποίων τα μερίδια αμοιβαίων κεφαλαίων, μετά από αίτηση των κομιστών, Κλειστού τύπου επενδυτικά κεφάλαια με σταθερό μετοχικό κεφάλαιο
		Κεφάλαια που επενδύουν σε ακίνητα
		Επενδυτικά κεφάλαια που επενδύουν σε άλλα αμοιβαία κεφάλαια
		Κεφάλαια Αντιστάθμισης Κινδύνου
		Λοιπές Περιπτώσεις S_124
S_121 & S_122	Πιστωτικά Ιδρύματα & Πολυμερείς Αναπτυξιακές Τράπεζες	Κεντρική Τράπεζα
		Εμπορικές τράπεζες
		Συνεταιριστικές Τράπεζες
		Υποκαταστήματα στην Ελλάδα ξένων πιστωτικών ιδρυμάτων
		Εξειδικευμένες Τράπεζες
		Ιδρύματα Ηλεκτρονικού Χρήματος
		Δημόσια Πιστωτικά Ιδρύματα
S_125	Λοιπά Χρηματοπιστωτικά Ιδρύματα (συμπεριλαμβανομένων & Εταιρειών Ειδικού Σκοπού)	Λοιπές περιπτώσεις S_122
		Χρηματοοικονομικές εταιρίες ειδικού σκοπού
		Διαμεσολαβητές χρεογράφων και παραγώγων Χρηματιστηριακές Εταιρείες (Μέλη Χρηματιστηρίου Αθηνών)
		Διαμεσολαβητές χρεογράφων και παραγώγων Χρηματιστηριακές Εταιρείες (μη Μέλη Χρηματιστηρίου Αθηνών)
		Χρηματοοικονομικές εταιρείες που ασχολούνται με τη χορήγηση δανείων
S_15	Ιδιωτικά Μη Κερδοσκοπικά Ιδρύματα	Λοιπές περιπτώσεις S_125
		Εργατικά Σωματεία
		Ιδιωτικοί Φιλανθρωπικοί Οργανισμοί, Εκκλησία
		Σύλλογοι
S_11	Μη Χρηματοπιστωτικές Επιχειρήσεις	Λοιπές Περιπτώσεις S_15
		Ιδιωτικές Εταιρείες με κύρια δραστηριότητα την παραγωγή αγαθών και μη χρηματοοικονομικών υπηρεσιών
		Δημόσιες Εταιρείες με κύρια δραστηριότητα την παραγωγή αγαθών και μη χρηματοοικονομικών υπηρεσιών
		Ιδιωτικές Εταιρείες Αλλοδαπές με κύρια δραστηριότητα την παραγωγή αγαθών και μη χρηματοοικονομικών
S_1311	Κεντρική Κυβέρνηση	Λοιπές Περιπτώσεις S_11
		Φορείς Γενικής Κυβέρνησης (Υπουργεία)
		Νομικά Πρόσωπα Κεντρικής Κυβέρνησης και Δημόσιες Επιχειρήσεις (Ν.Π.Δ.Δ., Ν.Π.Ι.Δ.)
S_1313	Οργανισμοί Τοπικής Αυτοδιοίκησης	Λοιπές περιπτώσεις S_1311
		Οργανισμοί Τοπικής Αυτοδιοίκησης (ΟΤΑ) και Εποπτευόμενοι Φορείς τους (Ν.Π.Δ.Δ., Ν.Π.Ι.Δ.)
S_1314	Οργανισμοί Κοινωνικής Ασφάλισης	Ασφαλιστικά Ταμεία
		Λοιπές Περιπτώσεις S_1314
S_212	Οργανισμοί ΕΕ	Οργανισμοί ΕΕ (π.χ. Ευρωπαϊκή Τράπεζα Επενδύσεων)
*	Λοιποί Ημεδαποί Επενδυτές	Ακατηγοριοποίητοι Επενδυτές με καταστατική έδρα Ελλάδα

Αλλοδαποί Επενδυτές		
Κωδικός	Περιγραφή	Ανάλυση
S_14	Ιδιώτες, Ελεύθεροι Επαγγελματίες, Αγρότες & Ατομικές Επιχειρήσεις	Φυσικά Πρόσωπα Ατομικές Επιχειρήσεις Κοινή Επενδυτική Μεριδα (ΚΕΜ) ή Μεριδα Συγκυρίων Λοιπές Περιπτώσεις S_14
S_128	Ασφαλιστικές Εταιρίες	Γενικές Ασφάλειες Ασφάλειες Ζωής Συνταξοδοτικά, Επικουρικά Κεφάλαια Αντασφαλιστική επιχείρηση Πρακτορεύσεις Ασφαλειών Λοιπές Περιπτώσεις S_128
S_129	Επαγγελματικά Ταμεία Ιδιωτικής Ασφάλισης	Επαγγελματικά Ταμεία Ιδιωτικής Ασφάλισης
S_123	Αμοιβαία Κεφάλαια Χρηματαγοράς	Αμοιβαία Κεφάλαια (ΟΣΕΚΑ) Οργανισμοί Συλλογικών Επενδύσεων επί Κινητών Αξιών Δημόσιοι Οργανισμοί Συλλογικών Επενδύσεων Λοιπές περιπτώσεις S_123
S_124	Ετ. Επενδύσεων Χαρτοφυλακίου, Ετ. Επενδύσεων σε Ακίνητη Περιουσία, Λοιπά (πλην χρηματαγοράς) Αμοιβαία Κεφάλαια	Ανοικτού τύπου επενδυτικά κεφάλαια των οποίων τα μερίδια αμοιβαίων κεφαλαίων, μετά από αίτηση των κομιστών, Κλειστού τύπου επενδυτικά κεφάλαια με σταθερό μετοχικό κεφάλαιο Κεφάλαια που επενδύουν σε ακίνητα Επενδυτικά κεφάλαια που επενδύουν σε άλλα αμοιβαία κεφάλαια Κεφάλαια Αντιστάθμισης Κινδύνου Λοιπές Περιπτώσεις S_124
S_121 & S_122	Πιστωτικά Ιδρύματα & Πολυμερείς Αναπτυξιακές Τράπεζες	Κεντρική Τράπεζα Εμπορικές τράπεζες Συνεταιριστικές Τράπεζες Υποκαταστήματα στην Ελλάδα ξένων πιστωτικών ιδρυμάτων Εξειδικευμένες Τράπεζες Ιδρύματα Ηλεκτρονικού Χρήματος Δημόσια Πιστωτικά Ιδρύματα Λοιπές περιπτώσεις S_122
S_125	Λοιπά Χρηματοπιστωτικά Ιδρύματα (συμπεριλαμβανομένων & Εταιρειών Ειδικού Σκοπού)	Χρηματοοικονομικές εταιρίες ειδικού σκοπού Διαμεσολαβητές χρεογράφων και παραγώγων Χρηματιστηριακές Εταιρείες (Μέλη Χρηματιστηρίου Αθηνών) Διαμεσολαβητές χρεογράφων και παραγώγων Χρηματιστηριακές Εταιρείες (μη Μέλη Χρηματιστηρίου Αθηνών) Χρηματοοικονομικές εταιρείες που ασχολούνται με τη χορήγηση δανείων Λοιπές περιπτώσεις S_125
S_15	Ιδιωτικά Μη Κερδοσκοπικά Ιδρύματα	Εργατικά Σωματεία Ιδιωτικοί Φιλανθρωπικοί Οργανισμοί, Εκκλησία Σύλλογοι Λοιπές Περιπτώσεις S_15
S_11	Μη Χρηματοπιστωτικές Επιχειρήσεις	Ιδιωτικές Εταιρείες με κύρια δραστηριότητα την παραγωγή αγαθών και μη χρηματοοικονομικών υπηρεσιών Δημόσιες Εταιρείες με κύρια δραστηριότητα την παραγωγή αγαθών και μη χρηματοοικονομικών υπηρεσιών Ιδιωτικές Εταιρείες Αλλοδαπές με κύρια δραστηριότητα την παραγωγή αγαθών και μη χρηματοοικονομικών υπηρεσιών Λοιπές Περιπτώσεις S_11
S_1311	Κεντρική Κυβέρνηση	Φορείς Γενικής Κυβέρνησης (Υπουργεία) Νομικά Πρόσωπα Κεντρικής Κυβέρνησης και Δημόσιες Επιχειρήσεις (Ν.Π.Δ.Δ., Ν.Π.Ι.Δ.) Λοιπές περιπτώσεις S_1311
S_1313	Οργανισμοί Τοπικής Αυτοδιοίκησης	Οργανισμοί Τοπικής Αυτοδιοίκησης (ΟΤΑ) και Εποπτευόμενοι Φορείς τους (Ν.Π.Δ.Δ., Ν.Π.Ι.Δ.)
S_1314	Οργανισμοί Κοινωνικής Ασφάλισης	Ασφαλιστικά Ταμεία Λοιπές Περιπτώσεις S_1314
S_212	Οργανισμοί ΕΕ	Οργανισμοί ΕΕ (π.χ. Ευρωπαϊκή Τράπεζα Επενδύσεων)
S_22	Διεθνείς Οργανισμοί εκτός ΕΕ	Διεθνείς Οργανισμοί εκτός ΕΕ
*	Λοιποί Αλλοδαποί Επενδυτές	Ακατηγοριοποίητοι Επενδυτές με καταστατική έδρα εκτός Ελλάδος
Λοιποί Επενδυτές		
Κωδικός	Περιγραφή	Ανάλυση
*	Λοιποί Επενδυτές	Επενδυτές με Μη Καταχωρημένη Καταστατική Έδρα Ομάδες Συγκυρίων που στα μέλη τους συνυπάρχουν Έλληνες και αλλοδαποί

* Δεν αφορά σε κατηγορία επενδυτών αλλά σε μερίδες για τις οποίες δεν έχουν ολοκληρωθεί οι διαδικασίες κατηγοριοποίησης.

Σημείωση

Η νέα κωδικοποίηση κατηγοριών ταξινόμησης επενδυτών βασίζεται στον [Κανονισμό \(ΕΕ\) αριθ. 1011/2012](#) της Ευρωπαϊκής Κεντρικής Τράπεζας της 17ης Οκτωβρίου 2012 σχετικά με τα στατιστικά στοιχεία για τις διακρατήσεις τίτλων (ΕΚΤ/2012/24) και στην έκδοση ["European system of accounts – ESA2010"](#) της Eurostat. Η κατηγοριοποίηση των επενδυτών στο Σύστημα Άυλων Τίτλων (Σ.Α.Τ.) πραγματοποιείται από τους αρμόδιους Χειριστές, σύμφωνα με την [Απόφαση αρ. 5/2015](#) («Στατιστική κατηγοριοποίηση μερίδων επενδυτών στο Σύστημα Άυλων Τίτλων») του Διοικητικού Συμβουλίου της εταιρίας «Ελληνικό Κεντρικό Αποθετήριο Τίτλων Α.Ε.» (ATHEXCSD) ως «Διαχειριστής Σ.Α.Τ.».



ATHEXGROUP
Όμιλος Χρηματιστηρίου Αθηνών

Λεωφ. Αθηνών 110 104 42 Αθήνα
τηλ. (+30)210-33.66.800, fax (+30)210-33.66.101
www.athexgroup.gr